

Bedano, 24 aprile 2018

---

## Messaggio Municipale no. 03/2018

### Accompagnante i conti consuntivi 2017 del Comune

Gentile signora Presidente, Egregi signori Consiglieri,

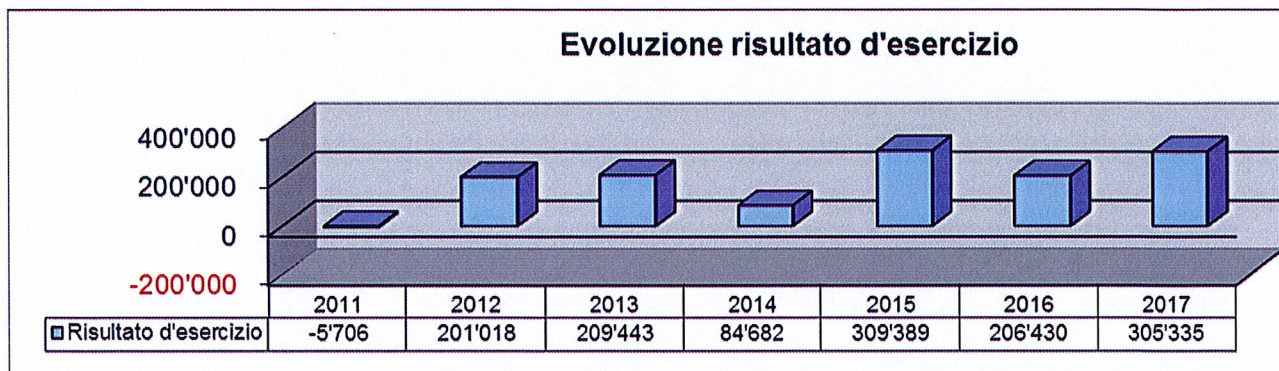
con il presente messaggio vi presentiamo per esame e approvazione i conti consuntivi 2017, revisionati dalla società Capifid di Chiasso.

#### **Premessa**

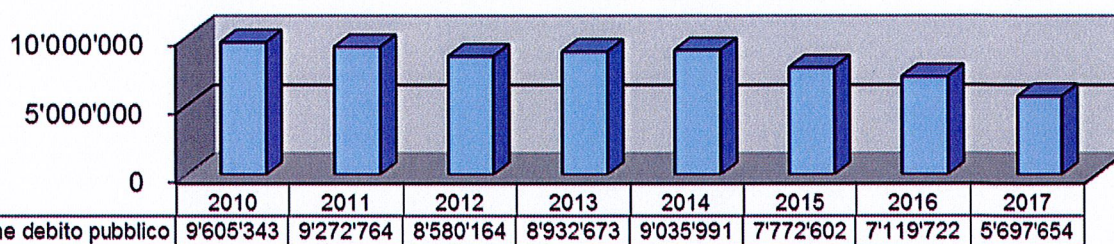
I conti consuntivi del Comune chiudono con un avanzo d'esercizio di fr. 305'335.49, comprensivo dell'ammortamento straordinario di fr. 1'000'250.00 e oggetto di messaggio separato, con un risultato sensibilmente migliore rispetto a quanto ipotizzato in sede di preventivo (perdita prevista di fr. 60'920.00).

Per quanto riguarda il conto di gestione corrente, le uscite correnti sono in linea con il preventivo, mentre le entrate correnti sono state di fr. 1'306'764.69 superiori alle attese.


Sul fronte degli investimenti l'onere netto è stato di fr. 449'550.00 con un autofinanziamento di fr. 1'871'618.64, ciò che ha ridotto il debito pubblico di ben fr. 1'422'068.64.




### Evoluzione debito pubblico



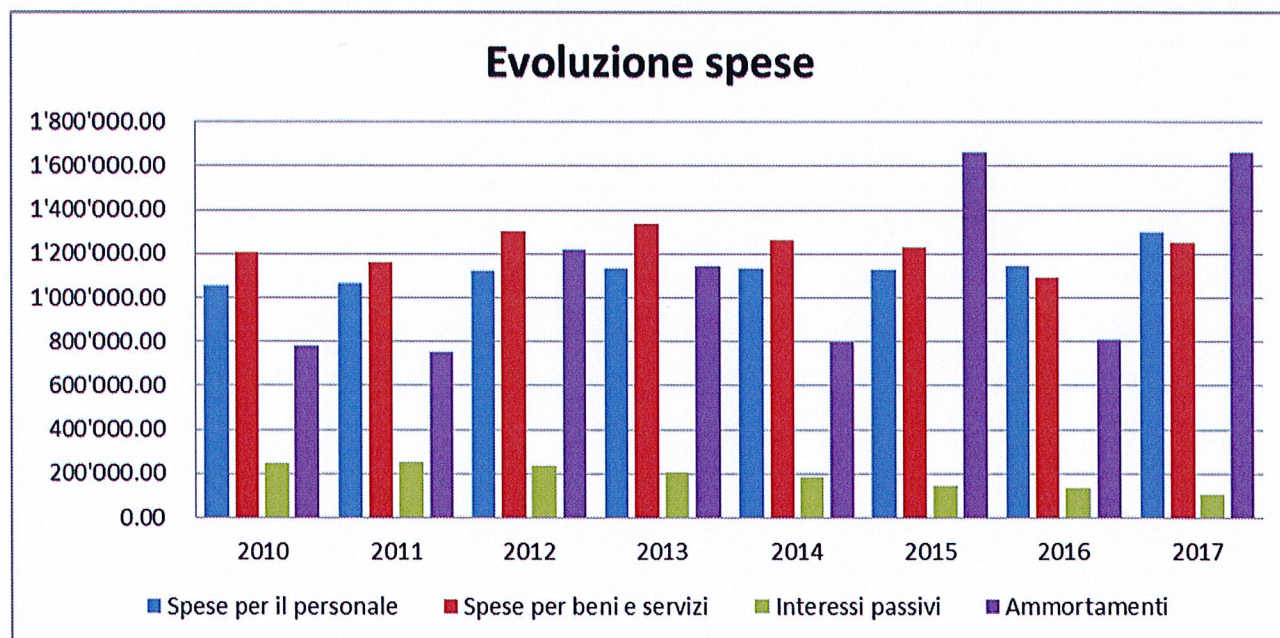
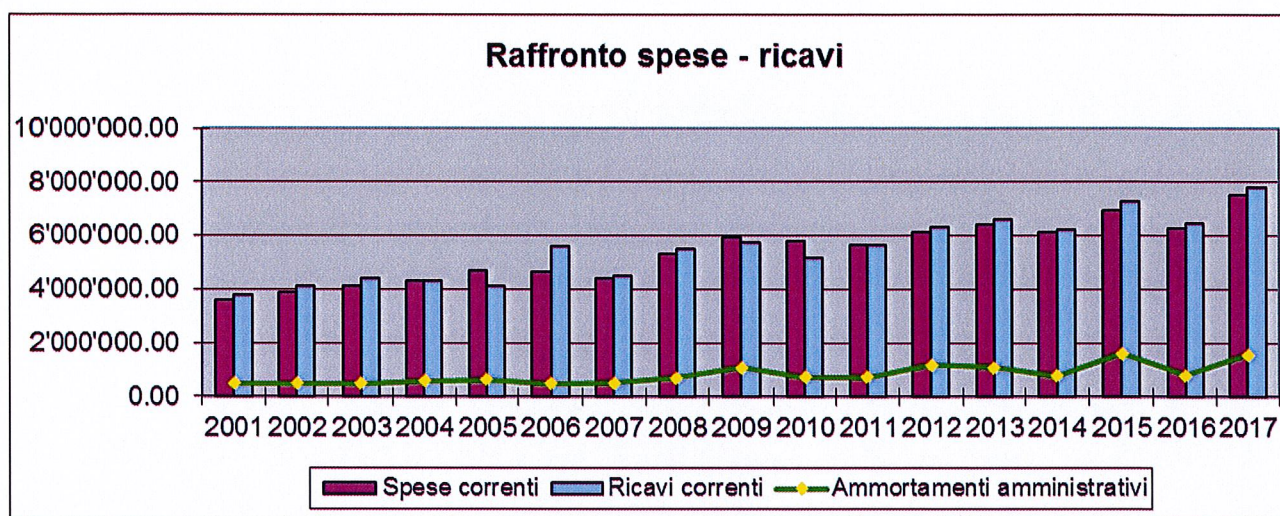
### Debito pubblico pro-capite

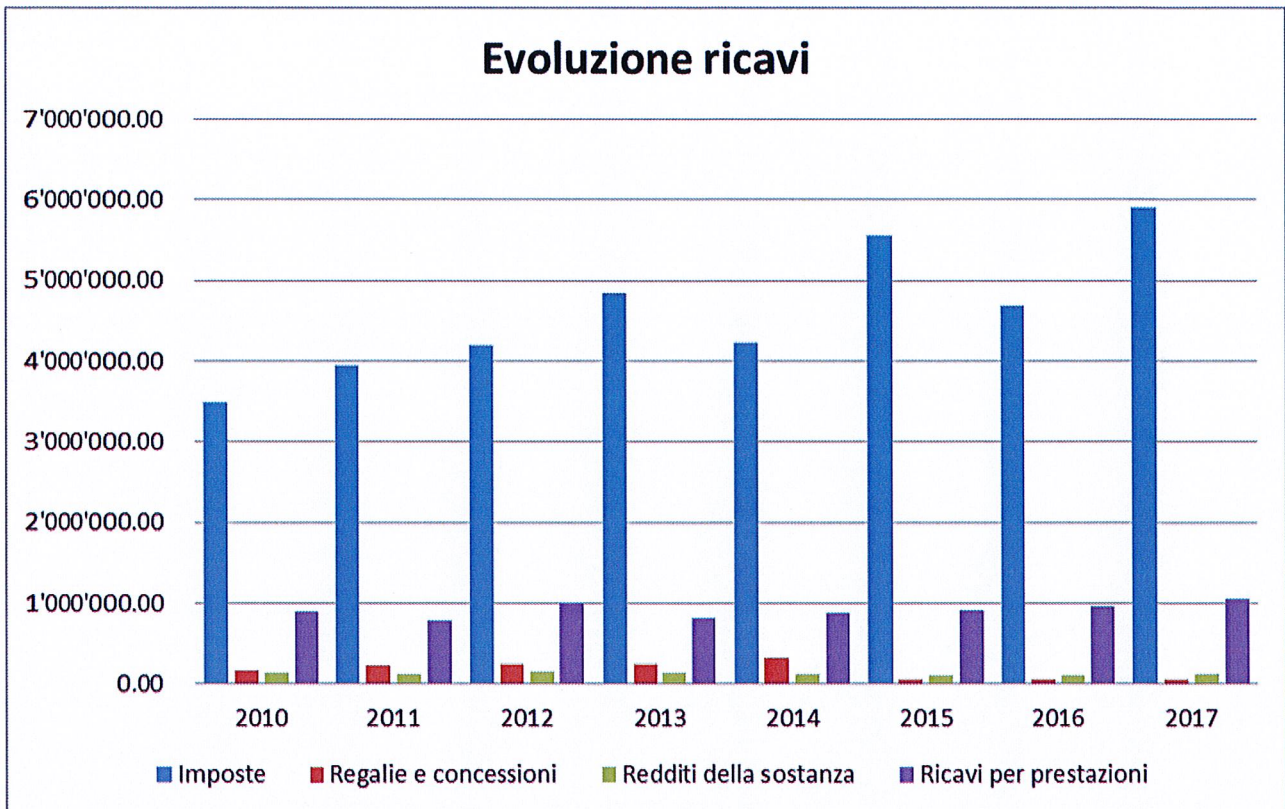


### Evoluzione capitale proprio



Nell'esercizio 2017 vi sono stati più elementi particolari che si discostano dal preventivo nell'ambito della gestione corrente e che hanno determinato il risultato d'esercizio: in particolare sul fronte delle entrate le imposte alla fonte (+ fr. 320'103.81), le sopravvenienze d'imposta (+ fr. 1'095'479.90) e la minor spesa per stipendi amministrativi (- fr. 149'141.50), per i contributi per anziani ospiti di istituti (- fr. 41'138.48), per i contributi assistenziali (- fr. 27'551.46) e il rimborso al consorzio depurazione acque (- fr. 57'219.40), che hanno permesso di compensare i maggiori oneri per i contributi ai fondi centrali di previdenza (+ fr. 89'778.65). Parimenti vi sono stati minori oneri per ammortamenti ordinari (- fr. 68'966.85).





## GESTIONE CORRENTE

Per la gestione ordinaria si segnalano: le variazioni per i centri di costo in rapporto a quanto preventivato; i conti che hanno subito dei mutamenti importanti rispetto al preventivo e le spese che meritano un commento.

### AMMINISTRAZIONE GENERALE

#### 011 - Potere legislativo (- fr. 577.15)

Durante l'anno 2017 l'attività del Legislativo si è svolta sulle 2 sedute ordinarie, ciò che ha permesso di rispettare i preventivi.

#### 012 - Potere esecutivo (+ fr. 316.15)

##### 012.300.02 – 300.04 – 300.05 Onorari e indennità

Nel centro di costo sono inseriti gli onorari e le indennità riconosciute ai membri dell'Esecutivo comunale sulla base di quanto disposto dal Regolamento comunale. Le spese sostenute sono in linea con quanto preventivato.



---

### 012.318.00 Spese di rappresentanza

Nel centro di costo sono inserite le spese che il Comune sostiene per finanziare svariati momenti d'incontro quali: il pranzo in favore degli anziani; la manifestazione offerta ai diciottenni; la cena di fine anno per i collaboratori; i costi per le diverse manifestazioni (es. mostra fotografica di Luca Bertone); i doni offerti agli sposi che celebrano il matrimonio nel Comune, nonché altre piccole spese diverse.

## **020 - Amministrazione finanze e contribuzioni (- fr. 11'509.00)**

Il centro di costo presenta una minor spesa principalmente dovuta al recupero di alcuni attestati di carenza beni per due contribuenti.

## **029 - Altre amministrazioni generali (+fr. 24'035.05)**

### 029.301.00 Stipendi e indennità personale

Durante l'anno in esame, il Municipio non ha riconosciuto aumenti salariali. Le gratifiche corrisposte al personale dell'amministrazione durante l'anno 2017 ammontano a fr. 7'350.00, importo al quale aggiungere fr. 4'598.40 di ore straordinarie remunerate. La politica promossa da alcuni anni dall'Esecutivo comunale di contenere i costi per stipendi, ha permesso anche quest'anno di rispettare e risparmiare sui crediti concessi. Il maggior onere rispetto all'anno 2016 è dovuto al potenziamento dell'Ufficio tecnico comunale, che dal 1° marzo 2017 impiega 1.6 unità, suddivise in due collaboratori con un grado d'occupazione dell'80% ciascuno e che sono coadiuvate dal supporto dell'amministrazione per parte dei lavori di segretariato.

Nel corso dell'anno 2017 l'Amministrazione si è confrontata a più assenze prolungate (infortuni e congedi maternità), che hanno potuto essere ovviate con il personale in organico.

### 029.301.01 Stipendi e indennità personale pulizia

Durante il 2017 si è verificata una maggior spesa di fr. 7'122.65 rispetto a quanto preventivato, dovuta alle supplenze dell'addetta incaricata delle pulizie, assente per malattia dal mese di marzo 2017.

### 029.309.00 Spese per la formazione

Si tratta dei costi sostenuti per i corsi di formazione obbligatori per il segretario comunale e quelli a favore del personale amministrativo in generale, che durante l'anno in esame è stato formato pure nell'uso del defibrillatore.

### 029.309.01 Spese di trasferta

Anche per il corrente anno, il personale amministrativo ha rinunciato a chiedere rimborsi per l'impiego degli autoveicoli privati nell'ambito delle missioni d'ufficio.

### 029.310.01 Stampati e fotocopie

Il conto comprende i costi per l'acquisto di buste, carta, stampati e per i contratti delle fotocopiatrici.

### 029.310.02 Abbonamenti a giornali e riviste

Il conto comprende i costi per gli abbonamenti; al Foglio ufficiale cantonale; alla rivista di diritto amministrativo e altre piccole spese.

### 029.310.03 Inserzioni su Foglio ufficiale e giornali

Il conto comprende i costi per le pubblicazioni sul foglio ufficiale cantonale, per le pubblicazioni delle varianti di Piano regolatore e per gli annunci mortuari.



---

#### **029.311.00 Acquisto mobilio e macchine d'ufficio**

Il conto comprende i costi per la nuova postazione di lavoro presso l'UTC e altri piccoli acquisti.

#### **029.315.00 Manutenzione installazioni informatiche**

Il conto comprende i costi per le licenze dei programmi: GeCoTi 2K (programmi gestionali dell'amministrazione); Astramedia (filmato promozionale del Comune); Geosistema (programmi gestionali ufficio tecnico e sistema informativo territoriale); Assolo (portale comunale) e HI Performance (programma presenze). Inoltre nella voce di spesa sono compresi i costi della J-Informatica (manutenzione hardware).

#### **029.317.01 Rimborso spese per missioni d'ufficio**

Anche per il corrente anno, il personale amministrativo ha rinunciato a chiedere rimborsi per le missioni d'ufficio.

#### **029.318.10 Consulenze pianificatorie**

La spesa indicata nel conto concerne le spese per l'allestimento delle varianti di Piano regolatore elaborate dal pianificatore comunale.

#### **029.318.11 Consulenze diverse**

La spesa indicata nel conto concerne le tasse per l'esame delle domande di costruzione e per i pareri emessi dall'Autorità cantonale, nonché la quota parte dei costi a carico del Comune per lo studio elaborato dai signori Riccardo Crivelli e Michele Passardi sul modello di organizzazione dei servizi promosso dai Municipi di Agno, Bioggio e Manno.

#### **029.318.28 Tasse di giudizio**

La spesa indicata nel conto concerne principalmente le tasse di decisione emesse dalle Autorità superiori.

#### **029.361.10 Partecipazione alle spese del progetto "Ticino 2020"**

La spesa riguarda i costi per il progetto governativo che vuole reimpostare l'attribuzione dei compiti, la suddivisione degli oneri e la perequazione finanziaria tra Cantone e Comuni. Il costo complessivo del progetto è stimato in 12.8 mio di franchi, di cui 3.2 mio a carico dei Comuni.

#### **029.436.01 Rimborsi stipendi personale**

Nel conto sono inseriti i rimborsi assicurativi per le indennità d'infortunio e di maternità.

#### **029.436.02 Rimborsi diversi**

Nel conto sono inseriti i rimborsi sulle spese di pubblicazione delle istanze edilizie.

#### **029.438.00 Prestazioni proprie per progettazione SE**

Nel conto sono registrati i costi per stipendi e oneri sociali inerenti alle ore prestate dall'Ufficio tecnico nell'ambito del progetto per la scuola elementare.

#### **029.451.01 Indennizzo inchieste morosi (LAMal)**

Il conto riguarda l'indennità versata dall'Autorità cantonale per ogni caso trattato dall'Amministrazione comunale nell'ambito degli accertamenti sulla mora degli assicurati malattia domiciliati nel Comune.

#### **029.490.00 Accrediti interni: oneri amministrativi**

Trattasi dei costi amministrativi cagionati dai servizi inerenti alle tasse causali (erogazione acqua potabile, smaltimento acque e raccolta rifiuti).



---

## 090 - Compiti non ripartibili (+ fr. 2'035.70)

Il centro di costo si riferisce agli stabili amministrativi di proprietà del Comune.

### 090.311.01 Acquisto attrezzature

Trattasi dei costi per l'acquisto di nuove pareti divisorie per gli uffici della casa comunale.

### 090.314.00 Manutenzione stabili

Trattasi dei costi per gli abbonamenti di servizio sugli impianti degli stabili amministrativi. Nel corso dell'anno 2017, quali eventi straordinari, si è reso necessario provvedere ad una manutenzione straordinaria dell'Oratorio di San Rocco e al potenziamento dell'illuminazione dell'Oratorio di Santa Maria.

### 090.436.02 Rimborsi diversi

Trattasi della rifusione della quota parte dell'assicurazione stabili da parte dell'Associazione oratori e delle spese accessorie degli inquilini dei vari stabili in locazione.

## SICUREZZA PUBBLICA

## 100 - Registro fondiario, pesi e misure (+ fr. 1'334.25)

Il costo è condizionato dalle mutazioni che intervengono sulla mappa catastale a seguito di rettifiche di confini, frazionamenti, raggruppamenti, edificazioni, modifica del nome e in genere ogni mutazione dipendente da negozi giuridici tra proprietari.

La ripartizione dei costi totali fra privato e Comune sono stabiliti dall'apposita legge cantonale; la percentuale di suddivisione dipende dal tipo di mutazione e quindi è difficilmente quantificabile in sede di preventivo.

## 101 - Controllo abitanti (- fr. 1'330.00)

Nessuna osservazione.

## 103 - Commissione tutoria regionale (- fr. 2'462.85)

### 103.301.09 Mercede tutori e curatori

Il costo della mercede è deciso dall'Autorità regionale di protezione e riguarda gli anticipi del Comune per le attività svolte da tutori e curatori. Se i pupilli sono in possesso di sostanza, il Comune provvede a rifatturare i costi, comprensivi degli oneri sociali, che sono esposti al conto 103.436.09.

### 103.318.13 Spese commissione tutoria regionale

Il costo esposto presenta la quota parte a carico del Comune per l'attività svolta dall'Autorità regionale di protezione 9, con l'esposizione di un presunto conguaglio 2017 non ancora notificato.

## 109 - Altri servizi giuridici (- fr. 1'375.00)

### 109.434.10 Tasse sui cani

Con l'anno 2014 la competenza ad incassare le tasse sui cani è stata attribuita ai Comuni, che possono definirla tra una "forchetta" di fr. 50.00 e fr. 100.00 per animale/anno. Il Municipio, sulla base dei costi inerenti ai servizi offerti a



---

favore dei detentori di cani, ha stabilito la tassa in fr. 100.00 annui di cui fr. 25.00 vengono riversati all'Autorità cantonale.

## **113 - Corpo di polizia (- fr. 5'316.00)**

### 113.352.10 Rimborso Comune Lamone (convenzione polizia)

Il costo esposto riguarda quanto fatturato dal Comune di Lamone e inerente al servizio di polizia intercomunale del Vedeggio.

## **140 - Polizia del fuoco (- fr. 347.65)**

### 140.315.02 Manutenzione idranti

Nel conto è inserita la spesa per il mandato attribuito alla vonRoll per la revisione periodica delle infrastrutture di prevenzione degli incendi.

## **151 - Istruzione militare (+/- fr. 0.00)**

Le nuove disposizioni inerenti al finanziamento degli stand di tiro prevedono che i costi generati dai poligoni di tiro sono a carico dei Comuni proporzionalmente alla popolazione. Il costo riguarda quanto si ipotizza sarà fatturato dalla società di tiro del Vedeggio, alla quale i militi residenti a Bedano sono attribuiti, non disponendo di un consuntivo in merito.

## **160 - Protezione civile (+ fr. 4'659.30)**

### 160.314.00 Manutenzione stabili

Trattasi dei costi di controllo dell'impianto di protezione civile pubblico eseguiti dal Consorzio Protezione Civile di Lugano-Campagna, di sostituzione delle lampade d'emergenza e di riparazione dei deumidificatori.

### 160.352.00 Rimborso al Consorzio PCi Lugano-Campagna

Trattasi della registrazione degli acconti richiesti dal Consorzio sull'esercizio 2017 e del relativo conguaglio.

## **EDUCAZIONE**

## **200 - Scuole dell'infanzia (+ fr. 51'693.03)**

### 200.301.03 Stipendi personale mensa e inservienti

Si tratta dello stipendio per il personale di refezione, che non è mutato rispetto all'anno precedente. Il costo comprende pure le supplenze e gratifiche per fr. 300.00.

### 200.302.00 Stipendi e indennità docenti

Gli stipendi del personale insegnante sono stati adeguati secondo i disposti della LORD e in base a quanto stabilito dal Consiglio di Stato.





---

#### **200.310.04 Materiale scolastico e didattico**

Si tratta delle spese per l'acquisto di giochi, del materiale e libri legati all'attività didattica, che le docenti acquistano in base alle esigenze.

#### **200.314.00 Manutenzione stabili**

Nel conto sono inseriti i costi per la manutenzione ricorrente e gli abbonamenti dello stabile scolastico. Per l'anno in esame vi è stata l'esigenza di sostituire l'isolazione del locale ripostiglio, confrontato a problemi d'infiltrazione d'umidità.

#### **200.314.01 Manutenzione parchi, giardini e aiuole**

Nel conto sono inseriti i costi per: la sostituzione delle altalene presso il parco della scuola, lavoro svolto dagli operai comunali; la risemina di parte del giardino e per le manutenzioni ordinarie.

#### **200.318.32 Servizio pulizia stabili**

Trattasi dei costi per il mandato di pulizia dello stabile scolastico affidato alla ditta Polyrama.

#### **200.319.00 Altre spese varie**

Nel conto sono inseriti i costi per le gite scolastiche e altre piccole spese.

#### **200.352.07 Rimborso per tasse scolastiche**

Il conto comprende i costi per i bambini domiciliati nel Comune, ma che frequentano un istituto scolastico diverso da quello di residenza.

#### **200.352.09 Rimborso Comune di Manno (Convenzione direzione SI)**

Dal settembre 2015 è attiva la direzione unica tra i Comuni di Bedano, Gravesano e Manno e che si occupa delle scuole dell'infanzia, nonché di quella elementare di Manno.

#### **200.352.11 Rimborso corsi alloggiotti**

Si tratta della quota parte a carico di Bedano per gli stipendi dei docenti che svolgono corsi per alloggiotti presso la scuola dell'infanzia.

## **210 - Scuole elementari (+ fr. 24'958.52)**

#### **210.318.18 Contributo trasporto allievi**

Si tratta del costo per l'acquisto degli abbonamenti "Arcobaleno" in favore degli allievi di Bedano che si recano alla scuola elementare di Torricella-Taverne.

#### **210.352.01 Rimborso Comune Torricella-Taverne (convenzione SE)**

Nel conto sono registrati gli acconti versati al consorzio e la delimitazione contabile secondo le previsioni di preventivo, non disponendo ancora di dati da parte del Comune di Torricella-Taverne.

#### **210.352.07 Rimborso per tasse scolastiche**

Il conto comprende i costi per i bambini domiciliati nel Comune, ma che frequentano un istituto scolastico diverso da quello di residenza.

#### **210.463.02 Delegazione consortile SE (TT-Bedano)**

Il ricavo espone il conguaglio attivo del Consorzio per l'anno 2017 con l'avvenuta liquidazione dello stesso.



---

## 212 - Scuole medie (+ fr. 1'160.00)

Nessuna osservazione.

## 214 - Scuole di musica (- fr. 565.00)

### 214.365.03 Contributo per scuole di musica

Si tratta del riconoscimento di un contributo al Conservatorio della Svizzera italiana e alla riconferma del contributo alla Filarmonica del Medio Vedeggio, in parte rimborsati in base alla nuova Legge cantonale sulla cultura.

## CULTURA E TEMPO LIBERO

## 309 - Altra promozione culturale (- fr. 2'100.00)

### 309.365.01 Contributo ad associazioni

Si tratta dei contributi riconosciuti alle associazioni attive in ambito culturale.

## 330 - Parchi pubblici e sentieri (+ fr. 12'232.05)

### 330.301.00 Stipendi e indennità personale

Si tratta dello stipendio riconosciuto all'inservente che si occupa della pulizia dei servizi igienici presso la zona di svago.

### 330.314.01 Manutenzione parchi, giardini e aiuole

La spesa esposta concerne la manutenzione dei giochi e delle strutture presso la zona di svago. In particolare durante l'esercizio è stato necessario sostituire il cippato e provvedere alla posa di nuove piante a monte del parco.

### 330.314.02 Manutenzione sentieri

La spesa esposta concerne i costi del Consorzio PCi, che si è occupato del recupero di un sentiero che dalla strada forestale porta in territorio di Alto Malcantone.

### 330.427.06 Affitto casetta parco giochi

Si tratta del ricavo per l'affitto della baracca presso la zona di svago, in particolare per lo svolgimento di feste di compleanno.

## 340 - Sport (- fr. 850.00)

### 340.365.01 Contributo ad associazioni

Si tratta dei contributi riconosciuti al FC Gravesano-Bedano, alla corsa podistica "Running day" di Gravesano, al raggruppamento allievi San Zenò, alla corsa podistica "Scenic Trail" e all'associazione "Volley Lugano".

### 340.366.04 Contributo comunale Lingue e sport

Si tratta del riconoscimento dei contributi per i partecipanti ai corsi "Lingue e sport".



---

## 350 – Altre attività di tempo libero (+ fr. 543.00)

Il Municipio ha deciso di partecipare all'iniziativa promossa dal centro Splash & SPA del Monte Tamaro, che fornisce biglietti scontati del 20% ai Comuni. L'Amministrazione comunale rivende i biglietti ai domiciliati che ne fanno richiesta, applicando una riduzione del 30%.

## 390 - Culto (- fr. 954.65)

Nessuna osservazione.

### SALUTE PUBBLICA

## 460 - Servizio medico scolastico (+ fr. 6'980.65)

### 460.351.03 Rimborso per servizio dentario scolastico

Secondo la Legge sulla promozione della salute e il coordinamento sanitario il Comune deve far fronte alle prestazioni dei medici dentisti, limitatamente ad un massimo di spesa di fr. 700 per allievo e anno scolastico. Anche per il corrente anno, il Municipio non ha ritenuto di chiedere il rimborso delle prestazioni alle famiglie degli allievi.

## 490 - Altri compiti per la salute (- fr. 1'263.85)

### 490.316.05 Noleggio defibrillatore

Il Municipio, durante l'anno 2016, ha deciso di posare presso l'ufficio postale un defibrillatore, in collaborazione con l'associazione "Ticino cuore", così da concorrere a rendere più tempestivo ed efficace l'intervento in favore di persone confrontate ad un improvviso arresto cardiaco.

### 490.318.19 Servizio autolettiga Croce Verde Lugano

Oltre agli acconti richiesti, nel conto è stata registrata una delimitazione (costo transitorio) in mancanza dei dati sul consuntivo.

### PREVIDENZA SOCIALE

## 500 - Assicurazione vecchiaia e superstiti (- fr. 240.20)

Nessuna osservazione.

## 501 - Contributi a fondi di previdenza sociale (+ fr. 89'778.65)

La spesa è strettamente legata alla variazione del gettito d'imposta cantonale base.



---

## 540 - Protezione della gioventù (+ fr. 6'710.30)

### 540.318.37 Fondazione idée: sport "midnight@rusca"

Il Municipio aderisce al progetto "Midnight" in collaborazione con Fondazione idée:sport e i Comuni di Alto Malcantone, Cadempino, Gravesano, Lamone, Manno e Torricella-Taverne, che prevede la messa a disposizione dei giovani della palestra delle SME di Gravesano al sabato sera, per attività ludiche.

### 540.361.03 Contributo provvedimenti di protezione Lfam

Nel corso dell'anno il Municipio ha ritenuto di finanziare: gli asili nido con un contributo di fr. 400.00 per bambino residente a Bedano e il servizio extrascolastico organizzato dall'associazione AGAPE con i Comuni di Bedano, Gravesano e Manno.

## 570 - Case per anziani (- fr. 43'209.25)

### 570.352.03 Rimborso al consorzio casa per anziani Medio Vedeggio

Il contributo richiama quanto versato al consorzio per gli esercizi 2015 e 2016 (conguagli), nonché l'acconto versato per l'esercizio 2017 e relativa delimitazione sulla previsione di consuntivo.

### 570.362.02 Contributo per anziani ospiti di istituti

I contributi comunali per il finanziamento delle case per anziani sono basati sulla ripartizione stabilita dal Dipartimento della sanità e della socialità. Detti contributi sono adeguati sulle percentuali di prelievo decise dall'Autorità cantonale, sulla variazione del gettito d'imposta di riferimento e da ultimo per il numero di ospiti residenti nelle strutture e domiciliati nel Comune.

### 570.362.05 Contributi per istanza compensazione

Per i contributi comunali in favore del finanziamento delle cure a favore degli anziani, oggetto di recente modifica da parte dell'Autorità cantonale, ci si è basati sui conteggi della sezione del Dipartimento della sanità e della socialità.

## 580 - Assistenza agli anziani (+ fr. 33'893.67)

I contributi comunali per il finanziamento dei servizi d'assistenza e cura a domicilio, nonché per i servizi d'appoggio, sono definiti dal Dipartimento della sanità e della socialità. La variazione della spesa è dovuta all'adeguamento delle percentuali d'impiego e alla variazione del gettito d'imposta.

Con l'anno 2013 è stata introdotta da parte dell'Autorità cantonale la partecipazione dei Comuni anche per il finanziamento degli aiuti diretti per il mantenimento a domicilio (80% dei costi), versati alle persone anziane o invalide che attivano soluzioni individuali di sostegno al mantenimento a domicilio o la rimozione di barriere architettoniche. Lo scopo della misura è quello di sostenere finanziariamente chi sceglie di restare presso la propria abitazione invece di far capo a strutture specializzate.

La ripartizione fra i Comuni avviene secondo il criterio della popolazione residente permanente.

## 581 - Aiuto agli indigenti - assistenza (- fr. 27'551.46)

La partecipazione alle spese assistenziali è decisa dall'autorità cantonale in base alle persone in stato d'indigenza finanziaria domiciliate nel Comune.



---

## 589 - Altre iniziative assistenziali (- fr. 4'300.00)

### 589.365.01 Contributi ad associazioni

Si tratta dei contributi riconosciuti a: Scout del Medio Vedeggio; Sezione dei samaritani; al Servizio di assistenza e cura a domicilio. Per l'anno in esame il Municipio ha pure deciso di riconoscere un contributo alla catena della solidarietà per il Comune di Bondo.

### 589.366.00 Contributo comunale beneficiari di prestazioni AVS, AI

Si tratta dei contributi comunali elargiti ai domiciliati che ne fanno richiesta e che sono al beneficio di prestazioni complementari, le modalità di riconoscimento dell'aiuto comunale sono definite dallo specifico regolamento comunale.

## 591 – Aiuto umanitario all'estero (+/- fr. 0.00)

### 591.365.07 Contributi di solidarietà

Il Municipio ha deciso di sostenere il progetto "acqua pulita" in Uganda. Grazie al contributo comunale è stato possibile risanare una sorgente, che è andata a sostituire il pozzo di un villaggio.

## TRAFFICO

## 610 - Strade cantonali (- fr. 89.00)

Nessuna osservazione.

## 620 - Rete stradale comunale (- fr. 8'425.95)

### 620.301.00 Stipendi e indennità personale

Oltre agli stipendi ordinari, durante l'anno sono stati riconosciuti fr. 2'000.00 di gratifiche, fr. 9'300.00 di indennità di picchetto e fr. 4'725.60 di ore straordinarie.

### 620.306.00 Abbigliamento

Oltre agli ordinari acquisti dell'abbigliamento di lavoro, con l'assunzione del nuovo operaio comunale si è reso necessario dotarlo del vestiario richiesto dalla funzione.

### 620.308.00 Personale avventizio

Il Municipio, confrontato a prolungate assenze per malattia e infortunio, ha deciso l'impiego di uno studente durante il periodo estivo per garantire lo svolgimento di tutte le attività richieste alla squadra esterna.

### 620.311.01 Acquisto attrezzature

Nel corso dell'anno si è reso necessaria la sostituzione di una lama per la neve, delle catene da neve, di due decespugliatori e l'acquisto di una nuova idropulitrice, ciò che non ha permesso di rispettare la voce di preventivo.

### 620.315.04 Manutenzione veicoli

Oltre ai ricorrenti costi di mantenimento dei veicoli, nel corso dell'anno è stato necessario procedere con più riparazione della scopatrice. In futuro si dovrà valutare se non procedere all'acquisto di un nuovo macchinario, vista la vetustà e i costi di riparazione necessari.



---

### 620.318.38 Illuminazione pubblica – manutenzione impianti

Oltre ai ricorrenti costi di manutenzione, nel conto sono registrate le spese per la posa dell'illuminazione pubblica lungo strada Regina, che il Municipio ha voluto quale "test" per la regolazione dell'intensità con sensori. Il costo per la sostituzione dei lampioni, nonché la posa dei sensori, è stato di fr. 23'004, importo che l'Esecutivo ha voluto saldare, senza far capo al noleggio degli impianti per il periodo di 25 anni, visto l'interesse del 3% richiesto dalle AIL.

### 620.319.00 Altre spese varie

Nel conto sono registrate le franchigie assicurative per i sinistri riguardanti i veicoli in dotazione alla squadra di operai.

### 620.436.01 Rimborsi stipendi personale

Si tratta sostanzialmente dei rimborsi assicurativi sulle malattie e gli infortuni degli operai comunali.

### 620.436.02 Rimborsi diversi

Si tratta essenzialmente dei costi rifatturati a terzi per il danneggiamento della segnaletica, quando è possibile risalire al conducente e i cui costi sono caricati ai costi di manutenzione della segnaletica stradale.

## **621 - Posteggi e autosili (- fr. 8'941.35)**

### 621.427.04 Proventi da parcheggi

Il ricavo riguarda l'incasso dai parchimetri e i contrassegni di parcheggio concessi ai residenti.

## **651 - Aziende del traffico locali (+ fr. 2'788.50)**

### 651.366.01 Contributo comunale utilizzo trasporti pubblici

Il costo riguarda il rimborso riconosciuto dal Comune quale incentivo all'uso dei mezzi di trasporto pubblici.

## **690 - Altro traffico (+ fr. 22'687.35)**

### 690.318.39 Gestione mobilità aziendale

Il Municipio ha avviato un progetto di mobilità aziendale per le ditte presenti sul territorio, con l'intento di concorrere a ridurre i disagi sul traffico dovuto ai pendolari che si recano sul posto di lavoro. Con l'inizio dell'anno 2017 è stata introdotta una prima misura: la navetta aziendale, che dalla stazione ferroviaria di Lamone serve le aziende presenti sul territorio. Visto il buon risultato e il numero di partecipanti al servizio, il Municipio ha deciso di continuare a cofinanziare il servizio "navetta" anche per l'anno 2018.

### 690.351.04 Partecipazione percorsi ciclabili cantonali/regionali

Nell'anno 2010 il Dipartimento del territorio, in collaborazione con la CRTL, ha dato il via alla progettazione della rete dei percorsi ciclabili cantonali e regionali del Luganese. Il contributo dei Comuni per la prima tappa di realizzazione è addebitato al conto "Stato-Comuni" secondo la chiave di riparto definita dall'Autorità cantonale.



## 700 - Approvvigionamento idrico (- fr. 16'005.05)

Si informa che il Municipio, considerato che il centro di costo presenta un'eccessiva copertura delle spese, valuterà un'ulteriore riduzione delle tasse sull'acqua potabile, anche in rapporto agli investimenti pianificati.

### 700.311.05 Acquisto contatori

Il Municipio ha deciso la sostituzione dei contatori più datati installati presso le proprietà private. La spesa riguarda quindi l'acquisto di nuovi apparecchi di lettura.

### 700.319.00 Altre spese varie

Trattasi principalmente dei costi per le analisi sulla qualità dell'acqua.

### 700.452.02 Rimborso Comune Lamone

Si tratta della quota-parte del 50% sulle spese di gestione del pozzo di captazione e per l'acquisto della soda caustica a carico del Comune di Lamone inerenti alle strutture comuni.

## 710 - Eliminazione delle acque luride (- fr. 134'610.05)

Si informa che il Municipio, anche per questo servizio, valuterà se eventualmente ridurre le tasse inerenti al servizio. Le spese sul centro di costo sono sensibilmente influenzate dal Consorzio Depurazione Acque Lugano e Dintorni e dalla richiesta di finanziamento degli investimenti di questo ente, nonché dal consumo di acqua dell'utenza.

### 710.352.05 Rimborso al consorzio depurazione acque

Si tratta della quota parte comunale ai costi di gestione e di rinnovamento delle opere del Consorzio depurazione acque Lugano e dintorni.

## 720 - Eliminazione rifiuti (- fr. 36.10)

Il centro di costo non presenta variazioni particolari rispetto a quanto esposto in sede di preventivo. Per quanto riguarda i tributi causali incassati per il servizio, si prevede con l'anno 2019 un importante cambiamento per l'utenza, visto l'obbligo di introdurre la "tassa sul sacco" (cfr. messaggio specifico).

## 740 - Cimitero e seppellimento (- fr. 4'864.80)

Con l'anno 2014 il Consorzio cimitero ha terminato la sua attività. Dall'anno 2015 la gestione del cimitero si ricorda essere stata affidata all'Amministrazione comunale di Gravesano, che suddivide i costi in base alla specifica convenzione.

### 740.463.01 Cimitero intercomunale

Durante l'anno 2017 il Comune di Gravesano ha provveduto all'approvazione dei conti inerenti al servizio, che ha presentato un avanzo d'esercizio.

---

## 750 - Arginature (+ fr. 4'194.41)

### 750.314.09 Manutenzione straordinaria territorio

Durante l'anno 2017 il Municipio ha provveduto a far svuotare la camera di raccolta del materiale a monte del nucleo, opera che esula dai manufatti di cui si occupa il Consorzio specifico.

## 781 - Eliminazione cadaveri animali (- fr. 321.90)

Nessuna osservazione.

## 789 - Altre immissioni (- fr. 1'635.80)

Nessuna osservazione.

## 790 - Pianificazione del territorio (- fr. 1'431.65)

Si tratta dei costi inerenti agli studi della Commissione "Vedeggio Valley", che sono rimborsati in quote uguali dai Comuni aderenti. Si ricorda che il Comune di Bedano svolge le mansioni di segretariato e amministrative della Commissione, quindi i costi sono interamente affrontati dal Comune e in seguito rifatturati, al netto della quota parte di spettanza di Bedano.

## ECONOMIA PUBBLICA

## 820 – Caccia e pesca (+ fr. 182.80)

Si tratta dei costi per un'azione richiesta all'associazione protezione animali di Bellinzona, con la quale il Municipio ha sottoscritto una convenzione che definisce i costi in caso d'intervento.

## 830 - Turismo (- fr. 71.30)

Nessuna osservazione.

## 860 - Elettricità (+ fr. 34'374.20)

### 860.366.07 Contributo comunale bici e auto elettriche

Trattasi dei contributi versati ai domiciliati sugli acquisti di automobili e biciclette elettriche, secondo i disposti del Regolamento comunale specifico.

### 860.366.08 Contributo comunale risanamento edifici

Trattasi dei contributi versati ai proprietari immobiliari che intraprendono investimenti indirizzati al risparmio energetico degli edifici, secondo i disposti del Regolamento comunale specifico.





**860.385.00 – Riversamento al FER / 860 410.02 – Tasse concessione uso speciale strade comunali / 860.461.03 Contributi FER / 860.485.00 Prelevamento dal FER a copertura dei costi di GC**

Il contributo elargito dalle AIL, quale diritto di privativa per la distribuzione dell'energia elettrica sul territorio comunale, a partire dall'anno 2014 è stato sostituito dalla tassa a carico dei gestori di rete per l'uso speciale delle strade pubbliche.

Al Comune è riconosciuto un importo di fr. 0.80 al m<sup>2</sup> per i 65'532 m<sup>2</sup> di strade e che corrisponde a fr. 52'426.00; a questo si aggiunge un contributo di ca. fr. 0.50 per Kwh, che ha portato un'ulteriore entrata di fr. 104'293.00 (contributo FER), ma che in futuro dovrà essere restituita in caso non si adottino misure in ambito di risparmio energetico.

Per l'anno in esame, il Municipio ha utilizzato il contributo FER per finanziare:

- i costi di gestione corrente legati al risanamento dell'illuminazione pubblica lungo via ai Pozzi e strada Regina;
- i costi di cofinanziamento della navetta di trasporto interaziendale;
- i costi legati al sussidiamento dei mezzi di trasporto pubblico, del risanamento degli edifici e per l'acquisto di biciclette e autoveicoli elettrici.

**860.435.04 Vendita energia fotovoltaico**

Trattasi del ricavo dalla vendita di energia elettrica prodotta dall'impianto fotovoltaico posato sulla casa comunale e che eccede l'autoconsumo dello stabile.

## FINANZE E IMPOSTE

### 900 - Imposte

I ricavi d'imposta sulle Persone fisiche (PF) denotano una crescita che rafforza la stabilità di questa fonte d'entrata.

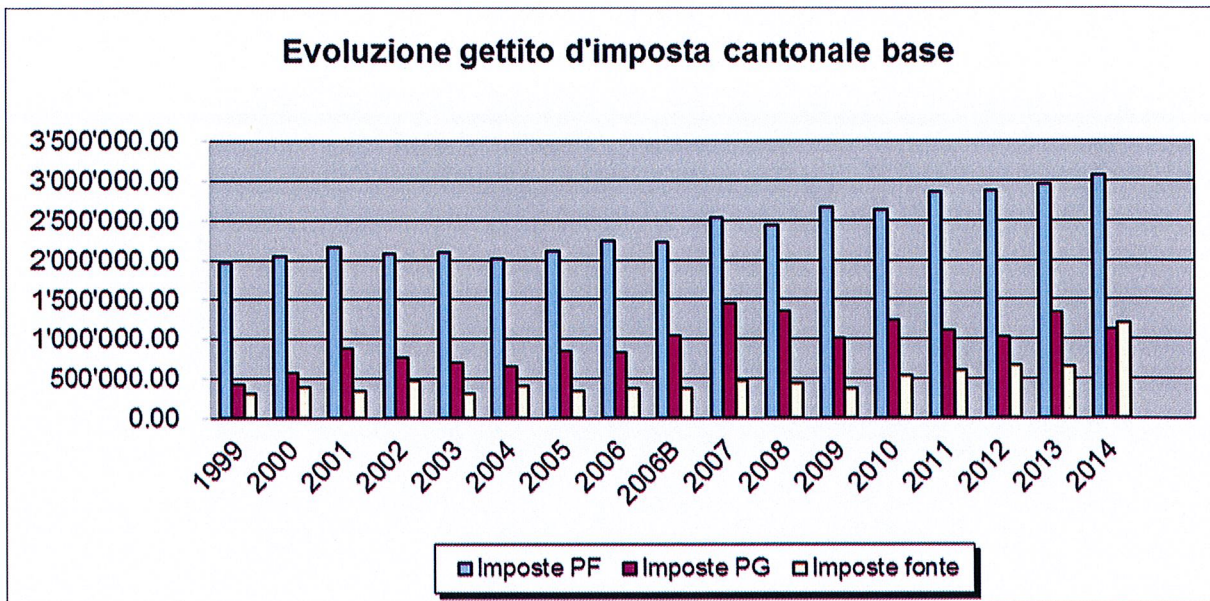
Le imposte alla fonte sono confrontate ad un importante incremento rispetto all'anno precedente e a quanto ipotizzato in sede di preventivo. È un'imposizione molto volubile e difficile da stimare in modo attendibile in sede di preventivo essendo legata all'impiego di personale straniero sul territorio.

Le sopravvenienze d'imposta per l'esercizio in esame espongono un notevole maggior incasso di oltre 1 mio rispetto a quanto preventivato, vuoi per un'utile straordinario di un'azienda presente sul territorio e vuoi per la stima prudentiale del gettito d'imposta che il Municipio da anni pratica.

Le Persone giuridiche (PG), dalle proiezioni in possesso del Municipio evidenziano per l'anno 2017 una leggera contrazione, che si può addebitare alle difficoltà finanziarie alle quali le aziende sono state confrontate negli ultimi anni.

Si ricorda che i dati esposti sono frutto di una valutazione sulla base delle indicazioni cantonali e delle informazioni assunte presso le aziende presenti sul territorio. È comunque consuetudine dell'Amministrazione valutare con prudenza il gettito d'imposta: di conseguenza anche per l'esercizio 2017, come suesposto, si manifesta un introito per sopravvenienze d'imposta (fr. 1'125'479.90).





## 921 - Cantone - Comuni (+ fr. 5'639.00)

### 921.361.08 Contributo al fondo di perequazione

L'ammontare del contributo richiesto ai Comuni è stabilito annualmente dalla Sezione degli enti locali del Dipartimento delle istituzioni in base alla graduatoria degli indici di capacità finanziaria.

### 921.444.00 Contributo di livellamento

Essendo le risorse fiscali pro-capite inferiori alla media Cantonale, come pure la pressione fiscale applicata dal Comune risulta superiore alla media cantonale, il Comune beneficia di un contributo a parziale attenuazione di questa discrepanza.

## 930 - Parte alle entrate della Confederazione (- fr. 216.85)

### 930.440.00 Ridistribuzione tassa sul CO2

Rimborso dalla Confederazione ai Comuni (in qualità di datori di lavoro) di una parte della tassa sul CO2.

## 931 - Parte comunale alle imposte cantonali (- fr. 2'180.40)

La partecipazione alle imposte sugli utili immobiliari è stata azzerata, visto che l'Autorità cantonale, nell'ambito delle misure di risparmio, ha deciso di incassare l'intero tributo, senza più riconoscere il 40% ai Comuni.

## 940 - Interessi (- fr. 20'011.55)

### 940.322.00 Interessi passivi su debiti a media e lunga scadenza

Il favorevole andamento dei tassi d'interesse, ha permesso di rinnovare un prestito al tasso dello - 0.10%, inferiore a quanto previsto in sede di preventivo.



---

#### **940.329.00 Interessi remuneratori su imposte**

Si tratta degli interessi riconosciuti ai contribuenti che pagano anticipatamente, rispetto alle scadenze, le imposte comunali.

#### **940.420.01 Interessi su conti vincolati/depositi**

Considerato che i prestiti in scadenza hanno potuto essere rinnovati ad un interesse negativo del -0.10%, il Municipio ha deciso di mantenere la liquidità sul conto deposito della banca Raiffeisen, che riconosce un interesse dello 0.25%.

#### **940.421.00 Interessi di mora su imposte**

Si tratta degli interessi caricati ai contribuenti per i ritardi nei pagamenti delle imposte comunali.

#### **940.421.02 Interessi di mora su debitori**

Si tratta degli interessi caricati ai debitori dei contributi di costruzione per le opere di canalizzazione (LALIA), che hanno scelto di pagare i tributi ratealmente e di quelli sulle procedure d'incasso forzato dei tributi comunali in generale.

### **990 - Spese non ripartibili (+ fr. 991'209.70)**

#### **990.331.00 Ammortamenti ordinari su beni amministrativi**

Per gli ammortamenti sono state applicate le aliquote stabilite in sede di preventivo.

#### **990.332.00 Ammortamenti straordinari su beni amministrativi**

Si rimanda allo specifico messaggio municipale.

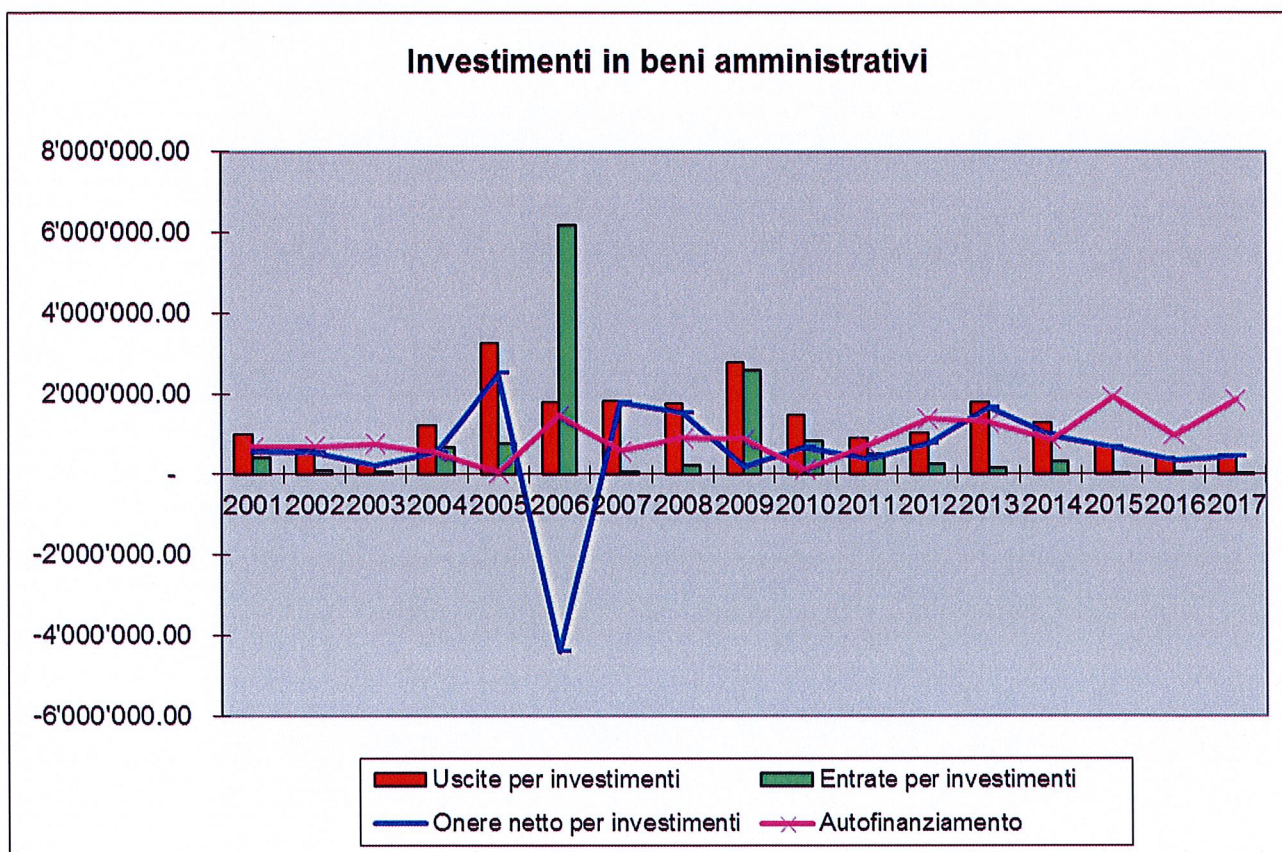
Il tasso complessivo d'ammortamento (ammortamenti amministrativi ordinari e straordinari) ammonta al 22.58%.



## INVESTIMENTI

Sul fronte degli investimenti il corrente anno ha fatto registrare un onere netto di fr. 449'550.00 a fronte di un autofinanziamento di fr. 1'871'618.64, ciò che ha comportato un'importante riduzione del debito pubblico di fr. 1'422'068.64.

La volontà del Municipio è quella di contenere allo stretto necessario gli investimenti, riducendo il debito pubblico che al 31 dicembre 2017 si attestava a fr. 5'697'653.58, così da poter affrontare nei prossimi anni l'importante investimento in ambito di edilizia scolastica.



---

## AMMINISTRAZIONE GENERALE

### 029 – Altre amministrazioni generali

#### 029.506.24 Macchine ufficio - Installazioni

Il Municipio ha risolto di sostituire, facendo capo alla delega d'investimento, il server in dotazione all'Amministrazione comunale. L'investimento è chiuso.

### 090 – Compiti non ripartibili

#### 090.581.11 Edifici comunali – Analisi energetica (SUPSI)

Il Municipio ha commissionato alla Scuola universitaria professionale della Svizzera italiana, per delega d'investimento, l'analisi per il risanamento termico di tutti gli stabili comunali. L'investimento, sussidiato dal Cantone, è liquidato e fungerà da base per l'allestimento futuro dei progetti di ristrutturazione degli stabili, che potranno essere realizzati facendo capo agli incentivi energetici FER. L'investimento è chiuso.

## EDUCAZIONE

### 210 – Scuola elementare

#### 210.503.10 – Scuola elementare – Progettazione definitiva

Trattasi dei costi di progettazione della scuola elementare per le prestazioni fornite dall'Ufficio tecnico comunale e dagli specialisti, che si stanno occupando di elaborare la documentazione per l'ottenimento della licenza edilizia. Il progetto sarà in seguito sottoposto all'attenzione del Consiglio comunale per la concessione del credito d'opera, che si auspica poter presentare entro l'estate.

## CULTURA E TEMPO LIBERO

### 390 - Culto

#### 390.565.02 Oratorio Santa Maria

Trattasi dei costi di risanamento dell'impianto di illuminazione della chiesa, spesa che è stata affrontata facendo capo allo specifico accantonamento di bilancio (cfr. cto 390.669.00). L'investimento è chiuso.

## TRAFFICO

### 620 - Rete stradale comunale

#### 620.501.37 Via alla Gerra

Si tratta dei costi sostenuti per la sistemazione di via alla Gerra. I lavori sono conclusi, con la recente posa dell'impianto d'illuminazione. Si resta in attesa delle liquidazioni finali.



### 620.501.48 Via d'Argine

Si tratta dei primi costi inerenti agli onorari per la sistemazione della via d'Argine. I lavori sono iniziati all'inizio del mese di marzo 2018.

### 620.562.06 Contributo PTL/PAL

Trattasi della rata annuale, sul periodo 2014-2033, per il credito di fr. 3'196'800.00 concesso dal Consiglio comunale nell'anno 2014.

### 620.581.07 Sistemazione via d'Argine

Il progetto commissionato su delega dal Municipio è stato liquidato.

## PROTEZIONE E SISTEMAZIONE DEL TERRITORIO

### 700 - Approvvigionamento idrico

#### 700.501.35 Condotta via alla Gerra

Per le spiegazioni si rimanda al commento inerente al dicastero traffico (620).

#### 700.501.46 Condotta via d'Argine

Si tratta dei primi costi per onorari inerenti alla preparazione del cantiere.

#### 700.501.51 Risanamento bacino e captazioni

Si tratta dei costi di progettazione inerenti al risanamento del bacino di accumulo dell'acqua e delle sorgenti, che il Municipio ha commissionato per delega d'investimento. Per i dettagli si rimanda allo specifico messaggio oggetto di trattanda separata.

#### 700.501.46 Condotta via d'Argine

Il progetto commissionato su delega dal Municipio è stato liquidato.

### 710 - Eliminazione delle acque luride

#### 710.501.36 Via alla Gerra - Fognatura

Si tratta degli ultimi costi sostenuti per la posa del collettore della fognatura. Per le spiegazioni si rimanda al commento inerente al dicastero traffico (620).

### 860 - Elettricità

#### 581.09 Energia – Piano energetico comunale

Facendo capo alla delega d'investimento, il Municipio ha commissionato allo studio IFEC l'allestimento del Piano energetico comunale, con l'obiettivo di definire l'azione politica in ambito energetico per i prossimi anni. L'investimento ha potuto beneficiare dei sussidi cantonali e può essere finanziato con il fondo per le energie rinnovabili, così da non aver comportato costi diretti al Comune. L'investimento è chiuso e il mandato concluso.



## CHIUSURA INVESTIMENTI

### 501.27 Fognatura via d'Argine

In data 30 maggio 2011 (messaggio municipale no. 06/2011) il Consiglio comunale ha concesso un credito di fr. 265'000 per la sostituzione del collettore delle acque meteoriche e chiare tra via Industrie e via d'Argine.

La richiesta di anticipare questo intervento era legata alla presentazione di una domanda di costruzione per l'ampliamento dell'edificio industriale della ditta Mubea Fabbrica Molle (fondo no. 678 RFD, Bedano), che sarebbe stato ampliato sopra il collettore comunale, che avrebbe quindi dovuto essere spostato. L'occasione avrebbe permesso di razionalizzare i lavori e ottenere una partecipazione finanziaria all'investimento, da parte della suesposta società, di fr. 70'000.

In seguito l'azienda ha optato per un ridimensionamento dell'ampliamento aziendale e quindi l'esigenza di spostare il collettore non si è più resa necessaria.

I costi sostenuti dal Comune si sono quindi limitati alla progettazione dell'intervento, progetto che potrà comunque essere riutilizzato in futuro.

### 581.05 Progetto di riqualifica degli spazi pubblici

In data 21 ottobre 2013 (messaggio municipale no. 12/2013) il Consiglio comunale ha concesso un credito di fr. 55'000 per la progettazione definitiva degli interventi di riqualifica stradale e degli spazi pubblici, dando seguito al concetto e al progetto di massima di un primo "pacchetto" di interventi ritenuti prioritari lungo la via Cantonale e la via Campo Sportivo, studi elaborati dall'arch. Lorenzo Custer.


La progettazione definitiva delle opere si è conclusa con le prestazioni d'architettura (svolte dall'arch. Custer) e d'ingegneria (svolte dallo studio Dazio & Gianini).

Visto quanto precede, si invita quindi il Consiglio comunale a voler


#### **risolvere:**

1. I conti consuntivi 2017 del Comune di Bedano sono approvati.
2. L'utile d'esercizio di fr. 305'335.49 è registrato in aumento del capitale proprio.
3. È ratificata la liquidazione dell'investimento inerente al messaggio municipale no. 06/2011 (credito per la sostituzione del collettore tra via Industrie e via d'Argine). Credito concesso fr. 265'000, consuntivo fr. 16'800.
4. È ratificata la liquidazione dell'investimento inerente al messaggio municipale no. 12/2013 (credito per la progettazione definitiva di riqualifica degli spazi pubblici). Credito concesso fr. 55'000, consuntivo fr. 66'500.
5. È dato scarico al Municipio per il suo operato.





**Il Sindaco:**



Dario Frascina

**PER IL MUNICIPIO DI BEDANO**



**Il Segretario:**



Curzio Sasselli

Risoluzione municipale no. 732 del 23 aprile 2018



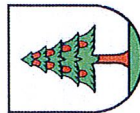




CONSUNTIVO SECONDO LA CLASSIFICAZIONE ISTITUZIONALE = FUNZIONALE  
PER L'ANNO 2017

|               |            |
|---------------|------------|
| COMUNE BEDANO |            |
| Data          | 24-04-2018 |
| Pagina        | 1          |

| DICASTERO                                       | RICAPITOLAZIONE CONTO DI GESTIONE CORRENTE |                 |                     |                 | PREVENTIVO 2017     |                     |
|---|--|-----------------|---------------------|-----------------|---------------------|---------------------|
|   | CONSUNTIVO 2017                            | RICAVI CORRENTI | SPESE CORRENTI      | RICAVI CORRENTI | SPESE CORRENTI      | RICAVI CORRENTI     |
| 0 AMMINISTRAZIONE GENERALE                      | 948'154.95                                 | 12.16 %         | 257'904.20          | 3.31 %          | 1'087'350.00        | 411'400.00          |
| 1 SICUREZZA PUBBLICA                            | 254'123.75                                 | 3.26 %          | 44'111.70           | 0.57 %          | 254'550.00          | 39'700.00           |
| 2 EDUCAZIONE                                    | 1'385'961.03                               | 17.77 %         | 212'694.48          | 2.73 %          | 1'358'100.00        | 262'080.00          |
| 3 CULTURA E TEMPO LIBERO                        | 100'507.40                                 | 1.29 %          | 6'587.00            | 0.08 %          | 93'800.00           | 8'750.00            |
| 4 SALUTE PUBBLICA                               | 32'416.80                                  | 0.42 %          | 0.00                | 0.00 %          | 26'700.00           | 0.00                |
| 5 PREVIDENZA SOCIALE                            | 1'241'321.91                               | 15.92 %         | 3'240.20            | 0.04 %          | 1'186'000.00        | 3'000.00            |
| 6 TRAFFICO                                      | 714'186.00                                 | 9.16 %          | 179'066.45          | 2.30 %          | 655'700.00          | 128'600.00          |
| 7 PROTEZIONE AMBIENTE E SISTEMAZIONE TERRITORIO | 764'907.66                                 | 9.81 %          | 818'268.60          | 10.49 %         | 828'050.00          | 726'200.00          |
| 8 ECONOMIA PUBBLICA                             | 118'136.60                                 | 1.51 %          | 228'650.90          | 2.93 %          | 107'000.00          | 252'000.00          |
| 9 FINANZE E IMPOSTE                             | 1'933'576.25                               | 24.79 %         | 6'048'104.31        | 77.55 %         | 955'700.00          | 760'300.00          |
| <b>TOTALI</b>                                   | <b>7'493'292.35</b>                        | <b>96.08 %</b>  | <b>7'798'627.84</b> | <b>100.00 %</b> | <b>6'552'950.00</b> | <b>2'592'030.00</b> |
| <b>FABBISOGNO D'IMPOSTA</b>                     |  |                 |                     |                 |                     | <b>3'960'920.00</b> |
| <b>AVANZO D'ESERCIZIO</b>                       | <b>305'335.49</b>                          | <b>3.92 %</b>   |                     |                 |                     |                     |
| <b>TOTALI A PAREGGIO</b>                        | <b>7'798'627.84</b>                        |                 | <b>7'798'627.84</b> |                 | <b>6'552'950.00</b> | <b>6'552'950.00</b> |



CONSUNTIVO SECONDO LA CLASSIFICAZIONE ISTITUZIONALE = FUNZIONALE  
PER L'ANNO 2017

|               |            |
|---------------|------------|
| COMUNE BEDANO |            |
| Data          | 24-04-2018 |
| Pagina        | 2          |

RICAPITOLAZIONE CONTO DI GESTIONE CORRENTE

|          | PRIMA   | RICAPITOLAZIONE     | %     |  | RICAVI            | %    |
|----------|---|---------------------|-------|--|-------------------|------|
|          | SPESE   |                     |       |  |                   |      |
| <b>0</b> | <b>AMMINISTRAZIONE GENERALE</b>                     |                     |       |  |                   |      |
| 011      | Potere legislativo                                  | 9'972.85            | 0.13  |  | 0.00              | 0.00 |
| 012      | Potere esecutivo                                    | 61'316.15           | 0.79  |  | 0.00              | 0.00 |
| 020      | Amministrazione delle finanze e delle contribuzioni | 40'413.45           | 0.52  |  | 17'922.45         | 0.23 |
| 029      | Altre amministrazioni generali                      | 763'992.45          | 9.80  |  | 183'957.40        | 2.36 |
| 090      | Compiti non ripartibili                             | 72'460.05           | 0.93  |  | 56'024.35         | 0.72 |
|          | <b>TOTALE PER DICASTERO</b>                         | <b>948'154.95</b>   |       |  | <b>257'904.20</b> |      |
| <b>1</b> | <b>SICUREZZA PUBBLICA</b>                           |                     |       |  |                   |      |
| 100      | Registro fondiario, pesi e misure                   | 27'460.65           | 0.35  |  | 16'126.40         | 0.21 |
| 101      | Controllo abitanti                                  | 0.00                | 0.00  |  | 3'330.00          | 0.04 |
| 103      | Commissione tutoria regionale                       | 32'167.45           | 0.41  |  | 12'580.30         | 0.16 |
| 109      | Altri servizi giuridici                             | 0.00                | 0.00  |  | 12'075.00         | 0.15 |
| 113      | Corpo di polizia                                    | 130'684.00          | 1.68  |  | 0.00              | 0.00 |
| 140      | Polizia del fuoco                                   | 19'152.35           | 0.25  |  | 0.00              | 0.00 |
| 151      | Istruzione militare                                 | 3'000.00            | 0.04  |  | 0.00              | 0.00 |
| 160      | Protezione civile                                   | 41'659.30           | 0.53  |  | 0.00              | 0.00 |
|          | <b>TOTALE PER DICASTERO</b>                         | <b>254'123.75</b>   |       |  | <b>44'111.70</b>  |      |
| <b>2</b> | <b>EDUCAZIONE</b>                                   |                     |       |  |                   |      |
| 200      | Scuole dell'infanzia                                | 435'955.03          | 5.59  |  | 77'442.00         | 0.99 |
| 210      | Scuole elementari                                   | 937'411.00          | 12.02 |  | 135'252.48        | 1.73 |
| 212      | Scuole medie  | 8'660.00            | 0.11  |  | 0.00              | 0.00 |
| 214      | Scuole di musica                                    | 3'935.00            | 0.05  |  | 0.00              | 0.00 |
|          | <b>TOTALE PER DICASTERO</b>                         | <b>1'385'961.03</b> |       |  | <b>212'694.48</b> |      |
| <b>3</b> | <b>CULTURA E TEMPO LIBERO</b>                       |                     |       |  |                   |      |
| 309      | Altra promozione culturale                          | 900.00              | 0.01  |  | 0.00              | 0.00 |
| 330      | Parchi pubblici e sentieri                          | 47'872.05           | 0.61  |  | 340.00            | 0.00 |




CONSUNTIVO SECONDO LA CLASSIFICAZIONE ISTITUZIONALE = FUNZIONALE  
PER L'ANNO 2017

|               |            |
|---------------|------------|
| COMUNE BEDANO |            |
| Data          | 24-04-2018 |
| Pagina        | 3          |

RICAPITOLAZIONE CONTO DI GESTIONE CORRENTE

|  | PRIMA RICA<br>PITOLAZIONE | SPESE | %    | RICAVI            | %    |
|--|---------------------------|-------|------|-------------------|------|
| 340 Sport  | 13'650.00                 |       | 0.18 | 0.00              | 0.00 |
| 350 Altre attività di tempo libero                             | 8'040.00                  |       | 0.10 | 6'247.00          | 0.08 |
| 390 Culto  | 30'045.35                 |       | 0.39 | 0.00              | 0.00 |
| <b>TOTALE PER DICASTERO</b>                                    | <b>100'507.40</b>         |       |      | <b>6'587.00</b>   |      |
| <b>4 SALUTE PUBBLICA</b>                                       |                           |       |      |                   |      |
| 460 Servizio medico scolastico                                 | 13'580.65                 |       | 0.17 | 0.00              | 0.00 |
| 490 Altri compiti per la salute                                | 18'836.15                 |       | 0.24 | 0.00              | 0.00 |
| <b>TOTALE PER DICASTERO</b>                                    | <b>32'416.80</b>          |       |      | <b>0.00</b>       |      |
| <b>5 PREVIDENZA SOCIALE</b>                                    |                           |       |      |                   |      |
| 500 Assicurazione vecchiaia e superstiti                       | 0.00                      |       | 0.00 | 3'240.20          | 0.04 |
| 501 Contributi comunali a fondi centrali di previdenza sociale | 514'778.65                |       | 6.60 | 0.00              | 0.00 |
| 540 Protezione della gioventù                                  | 62'210.30                 |       | 0.80 | 0.00              | 0.00 |
| 570 Case per anziani   | 407'290.75                |       | 5.22 | 0.00              | 0.00 |
| 580 Assistenza agli anziani                                    | 213'893.67                |       | 2.74 | 0.00              | 0.00 |
| 581 Aiuto agli indigenti (assistenza)                          | 17'448.54                 |       | 0.22 | 0.00              | 0.00 |
| 589 Altre iniziative assistenziali                             | 24'200.00                 |       | 0.31 | 0.00              | 0.00 |
| 591 Aiuto umanitario all'estero                                | 1'500.00                  |       | 0.02 | 0.00              | 0.00 |
| <b>TOTALE PER DICASTERO</b>                                    | <b>1'241'321.91</b>       |       |      | <b>3'240.20</b>   |      |
| <b>6 TRAFFICO</b>  |                           |       |      |                   |      |
| 610 Strade cantonali   | 1'611.00                  |       | 0.02 | 0.00              | 0.00 |
| 620 Rete stradale comunale                                     | 546'955.95                |       | 7.01 | 89'881.90         | 1.15 |
| 621 Posteggi e autosili  | 313.20                    |       | 0.00 | 36'754.55         | 0.47 |
| 651 Aziende del traffico locali                                | 41'618.50                 |       | 0.53 | 28'430.00         | 0.36 |
| 690 Altro traffico   | 123'687.35                |       | 1.59 | 24'000.00         | 0.31 |
| <b>TOTALE PER DICASTERO</b>                                    | <b>714'186.00</b>         |       |      | <b>179'066.45</b> |      |



CONSUNTIVO SECONDO LA CLASSIFICAZIONE ISTITUZIONALE = FUNZIONALE  
PER L'ANNO 2017

|               |            |
|---------------|------------|
| COMUNE BEDANO |            |
| Data          | 24-04-2018 |
| Pagina        | 4          |

RICAPITOLAZIONE CONTO DI GESTIONE CORRENTE

|          | PRIMA<br>RICAPITOLAZIONE<br>SPESE                    | %     | RICAVI              | %     |
|----------|--|-------|---------------------|-------|
| <b>7</b> | <b>PROTEZIONE AMBIENTE E SISTEMAZIONE TERRITORIO</b> |       |                     |       |
| 700      | Approvvigionamento idrico                            | 3.07  | 255'872.05          | 3.28  |
| 710      | Eliminazione delle acque luride                      | 2.17  | 244'435.05          | 3.13  |
| 720      | Eliminazione rifiuti                                 | 3.99  | 286'875.70          | 3.68  |
| 740      | Cimitero e seppellimento                             | 0.00  | 864.80              | 0.01  |
| 750      | Arginature   | 0.18  | 0.00                | 0.00  |
| 781      | Eliminazione cadaveri animali                        | 0.01  | 0.00                | 0.00  |
| 789      | Altre immissioni                                     | 0.32  | 26'830.60           | 0.34  |
| 790      | Pianificazione del territorio                        | 0.07  | 3'390.40            | 0.04  |
|          | <b>TOTALE PER DICASTERO</b>                          |       | <b>818'268.60</b>   |       |
| <b>8</b> | <b>ECONOMIA PUBBLICA</b>                             |       |                     |       |
| 820      | Caccia e pesca                                       | 0.00  | 0.00                | 0.00  |
| 830      | Turismo  | 0.09  | 0.00                | 0.00  |
| 860      | Elettricit   | 1.42  | 228'650.90          | 2.93  |
|          | <b>TOTALE PER DICASTERO</b>                          |       | <b>228'650.90</b>   |       |
| <b>9</b> | <b>FINANZE E IMPOSTE</b>                             |       |                     |       |
| 900      | Imposte  | 0.28  | 5'901'015.46        | 75.67 |
| 921      | Cantone - Comuni                                     | 0.16  | 6'802.00            | 0.09  |
| 930      | Parte alle entrate della Confederazione              | 0.00  | 716.85              | 0.01  |
| 931      | Parte comunale alle imposte cantonali                | 0.00  | 3'680.40            | 0.05  |
| 940      | Interessi  | 1.36  | 80'056.45           | 1.03  |
| 990      | Spese non ripartibili                                | 23.00 | 55'833.15           | 0.72  |
|          | <b>TOTALE PER DICASTERO</b>                          |       | <b>6'048'104.31</b> |       |



CONSUNTIVO SECONDO LA CLASSIFICAZIONE ISTITUZIONALE = FUNZIONALE  
PER L'ANNO 2017

|               |            |
|---------------|------------|
| COMUNE BEDANO |            |
| Data          | 24-04-2018 |
| Pagina        | 5          |

RICAPITOLAZIONE CONTO DI GESTIONE CORRENTE

| PRIMA RICAPITOLAZIONE | SPESE        | %       | RICAVI       | %        |
|-----------------------|--------------|---------|--------------|----------|
| TOTALI                | 7'493'292.35 | 96.08 % | 7'798'627.84 | 100.00 % |
| AVANZO D'ESERCIZIO    | 305'335.49   | 3.92 %  |              |          |
| TOTALI A PAREGGIO     | 7'798'627.84 |         | 7'798'627.84 |          |



CONSUNTIVO SECONDO LA CLASSIFICAZIONE ISTITUZIONALE = FUNZIONALE  
PER L'ANNO 2017

COMUNE BEDANO

Data 24-04-2018

Pagina 6

Gestione Corrente

RICAPITOLAZIONE PER GENERE DI CONTO - RIASSUNTO

|   | CONSUNTIVO 2017     | PREVENTIVO 2017     | CONSUNTIVO 2016     |
|---|---------------------|---------------------|---------------------|
| <b>3 SPESE CORRENTI</b>                                   | <b>7'493'292.35</b> | <b>6'552'950.00</b> | <b>6'267'331.42</b> |
| 30 SPESE PER IL PERSONALE                                 | 1'291'655.00        | 1'457'300.00        | 1'142'996.30        |
| 31 SPESE PER BENI E SERVIZI                               | 1'252'061.63        | 1'169'400.00        | 1'091'530.40        |
| 32 INTERESSI PASSIVI                                      | 104'222.75          | 120'500.00          | 131'701.71          |
| 33 AMMORTAMENTI   | 1'660'508.25        | 665'300.00          | 810'507.85          |
| 35 RIMBORSI AD ENTI PUBBLICI                              | 1'320'191.70        | 1'358'900.00        | 1'290'144.15        |
| 36 CONTRIBUTI PROPRI                                      | 1'577'526.87        | 1'498'450.00        | 1'518'835.01        |
| 38 VERSAMENTI A FINANZIAMENTI SPECIALI                    | 106'293.00          | 102'100.00          | 100'166.00          |
| 39 ADDEBITI INTERNI                                       | 180'833.15          | 181'000.00          | 181'450.00          |
| <b>4 RICAVI CORRENTI</b>                                  | <b>7'798'627.84</b> | <b>2'592'030.00</b> | <b>6'473'761.69</b> |
| 40 IMPOSTE  | 5'900'570.31        | 615'000.00          | 4'688'000.71        |
| 41 REGALIE E CONCESSIONI                                  | 52'426.00           | 52'000.00           | 52'426.00           |
| 42 REDDITI DELLA SOSTANZA                                 | 130'106.15          | 109'600.00          | 106'168.43          |
| 43 RICAVI PER PRESTAZIONI, VENDITE, TASSE, DIRITTI, MULTE | 1'050'866.80        | 1'123'930.00        | 965'900.95          |
| 44 CONTRIBUTI SENZA FINE SPECIFICO                        | 11'199.25           | 14'000.00           | 44'725.30           |
| 45 RIMBORSI DA ENTI PUBBLICI                              | 12'109.70           | 21'000.00           | 35'111.20           |
| 46 CONTRIBUTI PER SPESE CORRENTI                          | 385'053.38          | 368'500.00          | 388'546.50          |
| 48 PRELEVAMENTI DA FINANZIAMENTI SPECIALI                 | 75'463.10           | 107'000.00          | 11'432.60           |
| 49 ACCREDITI INTERNI                                      | 180'833.15          | 181'000.00          | 181'450.00          |



CONSUNTIVO SECONDO LA CLASSIFICAZIONE ISTITUZIONALE = FUNZIONALE  
PER L'ANNO 2017

| COMUNE BEDANO |            |
|---------------|------------|
| Data          | 24-04-2018 |
| Pagina        | 7          |

RICAPITOLAZIONE PER GENERE DI CONTO

| CONTO     | %             | DESCRIZIONE DEL CONTO                                 | CONSUNTIVO 2017     | PREVENTIVO 2017     | CONSUNTIVO 2016     |
|-----------|---------------|---|---------------------|---------------------|---------------------|
| <b>3</b>  | <b>100.00</b> | <b>SPESE CORRENTI</b>                                 | <b>7'493'292.35</b> | <b>6'552'950.00</b> | <b>6'267'331.42</b> |
| <b>30</b> | <b>17.24</b>  | <b>SPESE PER IL PERSONALE</b>                         | <b>1'291'655.00</b> | <b>1'457'300.00</b> | <b>1'142'996.30</b> |
| 300       | 0.63          | ONORARI ED INDENNITA' AD AUTORITA' E COMMISSIONI      | 46'850.00           | 47'900.00           | 48'875.00           |
| 301       | 10.77         | STIPENDI E INDENNITA' AL PERSONALE                    | 807'059.85          | 937'700.00          | 673'159.25          |
| 302       | 2.64          | STIPENDI E INDENNITA' DOCENTI                         | 197'723.70          | 200'000.00          | 198'887.80          |
| 303       | 1.15          | CONTRIBUTI AVS, AI, IPG E AD                          | 86'050.10           | 104'100.00          | 79'326.50           |
| 304       | 1.44          | CONTRIBUTI CASSA PENSIONE                             | 108'231.55          | 122'000.00          | 95'117.60           |
| 305       | 0.50          | PREMI ASSICURAZIONE INFORTUNI E MALATTIA              | 37'413.30           | 39'400.00           | 34'956.20           |
| 306       | 0.05          | ABBIGLIAMENTO DI SERVIZIO                             | 3'619.70            | 2'000.00            | 6'373.95            |
| 308       | 0.05          | COMPENSI A TERZI PER PERSONALE AVVENTIZIO             | 3'804.80            | 500.00              | 0.00                |
| 309       | 0.01          | ALTRE SPESE PER IL PERSONALE                          | 902.00              | 3'700.00            | 6'300.00            |
| <b>31</b> | <b>16.71</b>  | <b>SPESE PER BENI E SERVIZI</b>                       | <b>1'252'061.63</b> | <b>1'169'400.00</b> | <b>1'091'530.40</b> |
| 310       | 0.33          | MATERIALE D'UFFICIO, SCOLASTICO E STAMPATI            | 24'488.65           | 25'000.00           | 25'239.35           |
| 311       | 0.82          | ACQUISTO MOBILI, MACCHINE, VEICOLI E ATTREZZATURE     | 61'212.90           | 16'000.00           | 23'475.65           |
| 312       | 1.31          | ACQUA, ENERGIA E COMBUSTIBILI                         | 98'241.95           | 90'500.00           | 119'894.20          |
| 313       | 0.57          | MATERIALE DI CONSUMO                                  | 42'609.60           | 48'500.00           | 47'222.30           |
| 314       | 3.15          | MANUTENZIONE STABILI E STRUTTURE                      | 235'914.98          | 251'000.00          | 132'120.47          |
| 315       | 0.77          | MANUTENZIONE MOBILI, MACCHINE, VEICOLI E ATTREZZATURE | 57'917.35           | 56'500.00           | 53'907.90           |
| 316       | 1.26          | LOCAZIONI, AFFITTI, NOLEGGI E TASSE D'UTILIZZAZIONE   | 94'183.35           | 93'800.00           | 94'176.15           |
| 317       | 0.01          | RIMBORSO SPESE  | 560.60              | 200.00              | 309.70              |
| 318       | 8.41          | SERVIZI E ONORARI                                     | 630'274.50          | 584'200.00          | 589'625.23          |
| 319       | 0.09          | ALTRE SPESE PER BENI E SERVIZI                        | 6'657.75            | 3'700.00            | 5'559.45            |



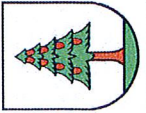
CONSUNTIVO SECONDO LA CLASSIFICAZIONE ISTITUZIONALE = FUNZIONALE  
PER L'ANNO 2017

|               |            |
|---------------|------------|
| COMUNE BEDANO |            |
| Data          | 24-04-2018 |
| Pagina        | 8          |

RICAPITOLAZIONE PER GENERE DI CONTO

| CONTO     | %            | DESCRIZIONE DEL CONTO                      | CONSUNTIVO 2017     | PREVENTIVO 2017     | CONSUNTIVO 2016     |
|-----------|--------------|--|---------------------|---------------------|---------------------|
| <b>32</b> | <b>1.39</b>  | <b>INTERESSI PASSIVI</b>                   | <b>104'222.75</b>   | <b>120'500.00</b>   | <b>131'701.71</b>   |
| 321       | 0.00         | DEBITI A BREVE SCADENZA                    | 241.95              | 500.00              | 111.25              |
| 322       | 1.33         | DEBITI A MEDIA E A LUNGA SCADENZA          | 100'005.15          | 110'000.00          | 122'906.66          |
| 329       | 0.05         | DIVERSI                                    | 3'975.65            | 10'000.00           | 8'683.80            |
| <b>33</b> | <b>22.16</b> | <b>AMMORTAMENTI</b>                        | <b>1'660'508.25</b> | <b>665'300.00</b>   | <b>810'507.85</b>   |
| 330       | 1.26         | SU BENI PATRIMONIALI                       | 94'225.10           | 30'300.00           | 21'760.55           |
| 331       | 7.55         | ORDINARI SU BENI AMMINISTRATIVI            | 566'033.15          | 635'000.00          | 593'852.30          |
| 332       | 13.35        | STRAORDINARI SU BENI AMMINISTRATIVI        | 1'000'250.00        | 0.00                | 194'895.00          |
| <b>35</b> | <b>17.62</b> | <b>RIMBORSI AD ENTI PUBBLICI</b>           | <b>1'320'191.70</b> | <b>1'358'900.00</b> | <b>1'290'144.15</b> |
| 351       | 1.08         | CANTONI                                    | 81'026.25           | 62'700.00           | 79'643.80           |
| 352       | 16.54        | COMUNI E CONSORZI COMUNALI                 | 1'239'165.45        | 1'296'200.00        | 1'210'500.35        |
| <b>36</b> | <b>21.05</b> | <b>CONTRIBUTI PROPRI</b>                   | <b>1'577'526.87</b> | <b>1'498'450.00</b> | <b>1'518'835.01</b> |
| 361       | 11.29        | CANTONI                                    | 845'997.49          | 763'600.00          | 747'174.24          |
| 362       | 5.38         | COMUNI E CONSORZI COMUNALI                 | 402'974.11          | 442'600.00          | 482'425.36          |
| 365       | 2.87         | ISTITUZIONI PRIVATE                        | 214'718.16          | 183'550.00          | 190'237.03          |
| 366       | 1.52         | ECONOMIE PRIVATE                           | 113'837.11          | 108'700.00          | 98'998.38           |
| <b>38</b> | <b>1.42</b>  | <b>VERSAMENTI A FINANZIAMENTI SPECIALI</b> | <b>106'293.00</b>   | <b>102'100.00</b>   | <b>100'166.00</b>   |
| 380       | 0.03         | VERSAMENTI A FONDI DI RISERVA              | 2'000.00            | 2'000.00            | 2'000.00            |
| 382       | 0.00         | VERSAMENTI A FONDI DI RISERVA              | 0.00                | 100.00              | 0.00                |
| 385       | 1.39         | RIVERSAMENTO AL FER                        | 104'293.00          | 100'000.00          | 98'166.00           |

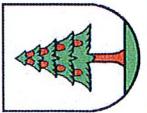




CONSUNTIVO SECONDO LA CLASSIFICAZIONE ISTITUZIONALE = FUNZIONALE  
PER L'ANNO 2017

| COMUNE BEDANO |            |
|---------------|------------|
| Data          | 24-04-2018 |
| Pagina        | 9          |


| RICAPITOLAZIONE PER GENERE DI CONTO |      |                       |                 |                 |                 |
|-------------------------------------|------|-----------------------|-----------------|-----------------|-----------------|
| CONTO                               | %    | DESCRIZIONE DEL CONTO | CONSUNTIVO 2017 | PREVENTIVO 2017 | CONSUNTIVO 2016 |
| 39                                  | 2.41 | ADDEBITI INTERNI      | 180'833.15      | 181'000.00      | 181'450.00      |
| 390                                 | 2.41 | ADDEBITI INTERNI      | 180'833.15      | 181'000.00      | 181'450.00      |



CONSUNTIVO SECONDO LA CLASSIFICAZIONE ISTITUZIONALE = FUNZIONALE  
PER L'ANNO 2017

|               |            |
|---------------|------------|
| COMUNE BEDANO |            |
| Data          | 24-04-2018 |
| Pagina        | 10         |

| RICAPITOLAZIONE PER GENERE DI CONTO |        |  |                 |                 |                 |
|-------------------------------------|--------|--|-----------------|-----------------|-----------------|
| CONTO                               | %      | DESCRIZIONE DEL CONTO                                  | CONSUNTIVO 2017 | PREVENTIVO 2017 | CONSUNTIVO 2016 |
| 4                                   | 100.00 | RICAVI CORRENTI  | 7'798'627.84    | 2'592'030.00    | 6'473'761.69    |
| 40                                  | 75.66  | IMPOSTE  | 5'900'570.31    | 615'000.00      | 4'688'000.71    |
| 400                                 | 62.63  | IMPOSTE SUL REDDITO E SULLA SOSTANZA                   | 4'884'146.71    | 555'000.00      | 3'507'060.51    |
| 401                                 | 12.65  | IMPOSTE SULL'UTILE E SUL CAPITALE                      | 986'437.00      | 0.00            | 1'061'473.00    |
| 403                                 | 0.38   | IMPOSTE SUL REDDITO DELLA SOSTANZA                     | 29'986.60       | 60'000.00       | 119'467.20      |
| 41                                  | 0.67   | REGALIE E CONCESSIONI                                  | 52'426.00       | 52'000.00       | 52'426.00       |
| 410                                 | 0.67   | REGALIE E CONCESSIONI                                  | 52'426.00       | 52'000.00       | 52'426.00       |
| 42                                  | 1.67   | REDDITI DELLA SOSTANZA                                 | 130'106.15      | 109'600.00      | 106'168.43      |
| 420                                 | 0.10   | INTERESSI DA BANCHE                                    | 7'445.75        | 200.00          | 4'874.98        |
| 421                                 | 0.42   | CREDITI  | 33'055.85       | 35'100.00       | 26'306.65       |
| 427                                 | 1.15   | REDDITO IMMOBILIARE DEI BENI AMMINISTRATIVI            | 89'604.55       | 74'300.00       | 74'986.80       |
| 43                                  | 13.48  | RICAVI PER PRESTAZIONI, VENDITE, TASSE, DIRITTI, MULTE | 1'050'866.80    | 1'123'930.00    | 965'900.95      |
| 430                                 | 0.00   | TASSE D'ESENZIONE                                      | 0.00            | 100.00          | 0.00            |
| 431                                 | 0.15   | TASSE PER SERVIZI AMMINISTRATIVI                       | 11'670.20       | 15'500.00       | 19'772.30       |
| 432                                 | 0.28   | RICAVI REFEZIONI                                       | 21'782.00       | 26'880.00       | 24'638.00       |
| 434                                 | 9.43   | ALTRE TASSE D'UTILIZZAZIONE E SERVIZI                  | 735'157.55      | 703'500.00      | 745'591.50      |
| 435                                 | 0.51   | VENDITE  | 39'395.10       | 39'650.00       | 34'792.10       |
| 436                                 | 1.70   | RIMBORSI   | 132'411.95      | 37'700.00       | 63'957.05       |
| 437                                 | 0.01   | MULTE  | 450.00          | 600.00          | 77'150.00       |
| 438                                 | 1.41   | PRESTAZIONI PROPRIE PER INVESTIMENTI                   | 110'000.00      | 300'000.00      | 0.00            |



CONSUNTIVO SECONDO LA CLASSIFICAZIONE ISTITUZIONALE = FUNZIONALE  
PER L'ANNO 2017


|               |            |
|---------------|------------|
| COMUNE BEDANO |            |
| Data          | 24-04-2018 |
| Pagina        | 11         |

|       |      | RICAPITOLAZIONE PER GENERE DI CONTO              |                 |                 |                 |
|-------|------|--|-----------------|-----------------|-----------------|
| CONTO | %    | DESCRIZIONE DEL CONTO                            | CONSUNTIVO 2017 | PREVENTIVO 2017 | CONSUNTIVO 2016 |
| 44    | 0.14 | CONTRIBUTI SENZA FINE SPECIFICO                  | 11'199.25       | 14'000.00       | 44'725.30       |
| 440   | 0.01 | PARTECIPAZIONE ALLE ENTRATE DELLA CONFEDERAZIONE | 7'16.85         | 500.00          | 638.85          |
| 441   | 0.05 | PARTECIPAZIONE ALLE ENTRATE DEL CANTONE          | 3'680.40        | 1'500.00        | 24'370.45       |
| 444   | 0.09 | CONTRIBUTI CANTONALI                             | 6'802.00        | 12'000.00       | 19'716.00       |
| 45    | 0.16 | RIMBORSI DA ENTI PUBBLICI                        | 12'109.70       | 21'000.00       | 35'111.20       |
| 451   | 0.05 | CANTONI  | 4'070.20        | 4'000.00        | 4'542.20        |
| 452   | 0.10 | COMUNI E CONSORZI COMUNALI                       | 8'039.50        | 17'000.00       | 30'569.00       |
| 46    | 4.94 | CONTRIBUTI PER SPESE CORRENTI                    | 385'053.38      | 368'500.00      | 388'546.50      |
| 460   | 0.31 | CONFEDERAZIONE                                   | 24'000.00       | 16'000.00       | 25'000.00       |
| 461   | 3.82 | CANTONE  | 297'884.40      | 342'000.00      | 288'164.35      |
| 462   | 0.79 | COMUNI E CONSORZI COMUNALI                       | 61'991.00       | 0.00            | 12'730.00       |
| 463   | 0.02 | ISTITUTI PROPRI                                  | 1'177.98        | 0.00            | 62'652.15       |
| 469   | 0.00 | ALTRI CONTRIBUTI PER SPESE CORRENTI              | 0.00            | 10'500.00       | 0.00            |
| 48    | 0.97 | PRELEVAMENTI DA FINANZIAMENTI SPECIALI           | 75'463.10       | 107'000.00      | 11'432.60       |
| 480   | 0.05 | PRELEVAMENTI DA FONDI DI RISERVA                 | 4'144.40        | 7'000.00        | 5'713.60        |
| 485   | 0.91 | PRELEVAMENTO DAL FER A COPERTURA DI COSTI DI GC  | 71'318.70       | 100'000.00      | 5'719.00        |
| 49    | 2.32 | ACCREDITI INTERNI                                | 180'833.15      | 181'000.00      | 181'450.00      |
| 490   | 2.32 | ACCREDITI INTERNI                                | 180'833.15      | 181'000.00      | 181'450.00      |



CONSUNTIVO SECONDO LA CLASSIFICAZIONE ISTITUZIONALE = FUNZIONALE  
PER L'ANNO 2017

| 0      | AMMINISTRAZIONE GENERALE                          | CONSUNTIVO 2017 |                 | PREVENTIVO 2017  | CONSUNTIVO 2016  |
|--------|---|-----------------|-----------------|------------------|------------------|
|        |   | SPESE           | RICAVI          |                  |                  |
| 011    | Potere legislativo                                |                 |                 |                  |                  |
| 3      | <b>SPESE CORRENTI</b>                             |                 |                 |                  |                  |
| 300.00 | Indennità membri consiglio comunale e commissioni | 5'445.00        |                 | 5'500.00         | 6'525.00         |
| 303.00 | Contributi AVS/AI/IPG/AD                          | 27.85           |                 | 50.00            | 75.60            |
| 310.00 | Materiale per votazioni ed elezioni               | 500.00          |                 | 1'000.00         | 2'663.90         |
| 365.00 | Finanziamento ai partiti                          | 4'000.00        |                 | 4'000.00         | 4'000.00         |
|        | <b>TOTALE RICAVI</b>                              |                 | <b>0.00</b>     | <b>0.00</b>      | <b>0.00</b>      |
|        | <b>TOTALE SPESE</b>                               | <b>9'972.85</b> |                 | <b>10'550.00</b> | <b>13'264.50</b> |
|        | <b>SALDO</b>                                      |                 | <b>9'972.85</b> | <b>10'550.00</b> | <b>13'264.50</b> |



CONSUNTIVO SECONDO LA CLASSIFICAZIONE ISTITUZIONALE = FUNZIONALE  
PER L'ANNO 2017

COMUNE BEDANO

Data 24-04-2018

Pagina 13

| 0      | AMMINISTRAZIONE GENERALE                | CONSUNTIVO 2017  |                  | PREVENTIVO<br>2017 | CONSUNTIVO<br>2016 |
|--------|---|------------------|------------------|--------------------|--------------------|
|        |   | SPESE            | RICAVI           |                    |                    |
| 012    | Potere esecutivo                        |                  |                  |                    |                    |
| 3      | <b>SPESE CORRENTI</b>                   |                  |                  |                    |                    |
| 300.02 | Onorario ed indennità sindaco           | 9'000.00         |                  | 9'000.00           | 9'000.00           |
| 300.04 | Onorari e indennità municipali          | 23'900.00        |                  | 23'900.00          | 23'900.00          |
| 300.05 | Indennità sedute municipio              | 8'505.00         |                  | 9'000.00           | 9'180.00           |
| 300.06 | Indennità membri commissioni municipali | 0.00             |                  | 500.00             | 270.00             |
| 303.00 | Contributi AVS/AI/IPG/AD                | 2'693.45         |                  | 3'000.00           | 3'570.95           |
| 305.00 | Premio assicurazione infortuni          | 482.00           |                  | 500.00             | 509.90             |
| 309.01 | Spese di trasferta                      | 0.00             |                  | 100.00             | 0.00               |
| 318.00 | Spese rappresentanza                    | 16'735.70        |                  | 15'000.00          | 18'611.20          |
|        | <b>TOTALE RICAVI</b>                    |                  | <b>0.00</b>      | <b>0.00</b>        | <b>0.00</b>        |
|        | <b>TOTALE SPESE</b>                     | <b>61'316.15</b> |                  | <b>61'000.00</b>   | <b>65'042.05</b>   |
|        | <b>SALDO</b>                            |                  | <b>61'316.15</b> | <b>61'000.00</b>   | <b>65'042.05</b>   |




CONSUNTIVO SECONDO LA CLASSIFICAZIONE ISTITUZIONALE = FUNZIONALE  
PER L'ANNO 2017

COMUNE BEDANO

Data 24-04-2018

Pagina 14

| 0      | AMMINISTRAZIONE GENERALE                            | CONSUNTIVO 2017  |                  | PREVENTIVO 2017  | CONSUNTIVO 2016  |
|--------|---|------------------|------------------|------------------|------------------|
|        |   | SPESE            | RICAVI           |                  |                  |
| 020    | Amministrazione delle finanze e delle contribuzioni |                  |                  |                  |                  |
| 3      | <b>SPESE CORRENTI</b>                               |                  |                  |                  |                  |
| 318.01 | Tasse conto corrente postale                        | 4'912.25         |                  | 6'000.00         | 4'598.92         |
| 318.02 | Spese di contenzioso, giudiziarie ed esecutive      | 6'104.50         |                  | 4'000.00         | 6'042.80         |
| 318.03 | Spese incasso imposte (CIS)                         | 23'564.70        |                  | 22'000.00        | 19'819.75        |
| 318.04 | Revisione contabile                                 | 5'832.00         |                  | 6'000.00         | 5'832.00         |
| 4      | <b>RICAVI CORRENTI</b>                              |                  |                  |                  |                  |
| 436.00 | Rimborso spese esecutive e recuperi ACB             |                  | 17'922.45        | 4'000.00         | 4'937.25         |
|        | <b>TOTALE RICAVI</b>                                |                  | <b>17'922.45</b> | <b>4'000.00</b>  | <b>4'937.25</b>  |
|        | <b>TOTALE SPESE</b>                                 | <b>40'413.45</b> |                  | <b>38'000.00</b> | <b>36'293.47</b> |
|        | <b>SALDO</b>  |                  | <b>22'491.00</b> | <b>34'000.00</b> | <b>31'356.22</b> |



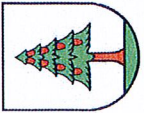
CONSUNTIVO SECONDO LA CLASSIFICAZIONE ISTITUZIONALE = FUNZIONALE  
PER L'ANNO 2017

COMUNE BEDANO

Data 24-04-2018

Pagina 15

| 0      | AMMINISTRAZIONE GENERALE                             | CONSUNTIVO 2017 |          | PREVENTIVO 2017 | CONSUNTIVO 2016 |
|--------|--|-----------------|----------|-----------------|-----------------|
|        |  | SPESE           | RICAVI   |                 |                 |
| 029    | <b>Altre amministrazioni generali</b>                |                 |          |                 |                 |
| 3      | <b>SPESE CORRENTI</b>                                |                 |          |                 |                 |
| 301.00 | Stipendi e indennità personale                       | 495'858.50      |          | 645'000.00      | 383'075.20      |
| 301.01 | Stipendi e indennità personale pulizia               | 20'122.65       |          | 13'000.00       | 12'948.75       |
| 301.07 | Indennità economia domestica                         | 1'950.00        |          | 2'000.00        | 1'950.00        |
| 303.00 | Contributi AVS/AI/IPG/AD                             | 44'347.30       |          | 60'000.00       | 34'883.20       |
| 304.00 | Contributi cassa pensione                            | 53'209.50       |          | 68'000.00       | 40'378.80       |
| 305.00 | Premio assicurazione infortuni                       | 5'848.50        |          | 7'000.00        | 4'794.85        |
| 305.01 | Premio perdita di guadagno per malattia              | 14'614.60       |          | 16'000.00       | 12'061.35       |
| 309.00 | Spese per la formazione                              | 802.00          |          | 2'500.00        | 1'020.00        |
| 309.01 | Spese di trasferta                                   | 0.00            |          | 100.00          | 0.00            |
| 310.01 | Stampati e fotocopie                                 | 10'619.55       |          | 12'000.00       | 10'109.00       |
| 310.02 | Abbonamenti a giornali e riviste                     | 960.00          |          | 2'000.00        | 2'181.20        |
| 310.03 | Inserzione su Foglio ufficiale e giornali            | 3'830.15        |          | 2'000.00        | 1'901.45        |
| 310.05 | Materiale di cancelleria                             | 3'824.90        |          | 4'000.00        | 3'325.25        |
| 311.00 | Acquisto mobilio e macchine d'ufficio                | 8'201.50        |          | 5'000.00        | 6'076.00        |
| 315.00 | Manutenzione installazioni informatiche              | 21'492.90       |          | 28'000.00       | 25'385.00       |
| 315.01 | Manutenzione mobilio e macchine d'ufficio            | 162.00          |          | 500.00          | 404.90          |
| 317.01 | Rimborso spese per missioni d'ufficio                | 0.00            |          | 100.00          | 0.00            |
| 318.05 | Spese postali e telefoniche                          | 25'974.10       |          | 25'000.00       | 22'657.85       |
| 318.06 | Premi assicurativi                                   | 11'960.80       |          | 12'000.00       | 12'544.30       |
| 318.08 | Consulenze e spese legali                            | 0.00            |          | 2'000.00        | 6'823.90        |
| 318.10 | Consulenze pianificatorie                            | 31'818.50       |          | 1'000.00        | 6'880.00        |
| 318.11 | Consulenze diverse                                   | 5'714.00        |          | 1'000.00        | 2'500.00        |
| 318.28 | Tasse di giudizio                                    | 1'170.00        |          | 2'000.00        | 1'305.00        |
| 361.10 | Partecipazione alle spese del progetto "Ticino 2020" | 671.00          |          | 2'400.00        | 635.00          |
| 365.01 | Contributi ad associazioni                           | 840.00          |          | 700.00          | 1'227.12        |
| 4      | <b>RICAVI CORRENTI</b>                               |                 |          |                 |                 |
| 431.00 | Tasse di cancelleria                                 |                 | 1'718.20 | 3'500.00        | 4'274.30        |




CONSUNTIVO SECONDO LA CLASSIFICAZIONE ISTITUZIONALE = FUNZIONALE  
PER L'ANNO 2017

|               |            |
|---------------|------------|
| COMUNE BEDANO |            |
| Data          | 24-04-2018 |
| Pagina        | 16         |

| 0      | AMMINISTRAZIONE GENERALE                 | CONSUNTIVO 2017   |                   | PREVENTIVO 2017   | CONSUNTIVO 2016   |
|--------|--|-------------------|-------------------|-------------------|-------------------|
|        |  | SPESE             | RICAVI            |                   |                   |
| 029    | Altre amministrazioni generali           |                   |                   |                   |                   |
| 4      | <b>RICAVI CORRENTI</b>                   |                   |                   |                   |                   |
| 431.01 | Tasse licenze edilizie                   |                   | 6'622.00          | 10'000.00         | 13'053.00         |
| 435.00 | Vendite diverse                          |                   | 117.20            | 100.00            | 201.60            |
| 436.01 | Rimborsi stipendi personale              |                   | 22'416.35         | 500.00            | 2'679.30          |
| 436.02 | Rimborsi diversi                         |                   | 1'803.65          | 2'000.00          | 2'441.80          |
| 436.08 | Rimborsi allestimenti incarti UTC        |                   | 0.00              | 100.00            | 1'040.00          |
| 437.00 | Multe edilizie                           |                   | 450.00            | 100.00            | 76'300.00         |
| 438.00 | Prestazioni proprie per progettazione SE |                   | 110'000.00        | 300'000.00        | 0.00              |
| 451.01 | Indennizzo inchieste morosi (LAMal)      |                   | 830.00            | 1'000.00          | 1'355.00          |
| 490.00 | Accrediti interni: oneri amministrativi  |                   | 40'000.00         | 40'000.00         | 40'000.00         |
|        | <b>TOTALE RICAVI</b>                     |                   | <b>183'957.40</b> | <b>357'300.00</b> | <b>141'345.00</b> |
|        | <b>TOTALE SPESE</b>                      | <b>763'992.45</b> |                   | <b>913'300.00</b> | <b>595'068.12</b> |
|        | <b>SALDO</b>                             |                   | <b>580'035.05</b> | <b>556'000.00</b> | <b>453'723.12</b> |






CONSUNTIVO SECONDO LA CLASSIFICAZIONE ISTITUZIONALE = FUNZIONALE  
PER L'ANNO 2017

COMUNE BEDANO

Data 24-04-2018

Pagina 17

| 0      | AMMINISTRAZIONE GENERALE               | CONSUNTIVO 2017  |                  | PREVENTIVO 2017  | CONSUNTIVO 2016  |
|--------|--|------------------|------------------|------------------|------------------|
|        |  | SPESE            | RICAVI           |                  |                  |
| 090    | Compiti non ripartibili                |                  |                  |                  |                  |
| 3      | <b>SPESE CORRENTI</b>                  |                  |                  |                  |                  |
| 311.01 | Acquisto attrezzature                  | 6'760.80         |                  | 500.00           | 7'000.00         |
| 312.00 | Consumo e smaltimento acque            | 936.70           |                  | 1'000.00         | 1'066.55         |
| 312.01 | Consumo energia elettrica              | 11'132.50        |                  | 10'000.00        | 13'939.05        |
| 312.02 | Consumo olio riscaldamento             | 9'960.05         |                  | 8'000.00         | 3'753.35         |
| 313.00 | Acquisto materiale di pulizia          | 307.60           |                  | 500.00           | 228.55           |
| 313.03 | Acquisto materiale di consumo          | 0.00             |                  | 500.00           | 0.00             |
| 314.00 | Manutenzione stabili                   | 26'021.80        |                  | 25'000.00        | 17'180.17        |
| 314.01 | Manutenzione parchi, giardini e aiuole | 225.50           |                  | 1'000.00         | 0.00             |
| 318.06 | Premi assicurativi                     | 14'403.00        |                  | 15'000.00        | 14'505.60        |
| 318.12 | Spese per addoppi natalizi             | 2'712.10         |                  | 2'000.00         | 10'829.95        |
| 318.32 | Servizio pulizia stabili               | 0.00             |                  | 1'000.00         | 880.00           |
| 4      | <b>RICAVI CORRENTI</b>                 |                  |                  |                  |                  |
| 427.00 | Affitti stabile fondo no. 317          |                  | 16'360.00        | 14'000.00        | 15'450.00        |
| 427.01 | Affitti terreni fondo no. 689          |                  | 14'650.00        | 14'700.00        | 14'208.00        |
| 427.05 | Affitti stabile fondo no. 278          |                  | 19'400.00        | 17'400.00        | 18'650.00        |
| 436.02 | Rimborsi diversi                       |                  | 5'614.35         | 4'000.00         | 4'756.30         |
|        | <b>TOTALE RICAVI</b>                   |                  | <b>56'024.35</b> | <b>50'100.00</b> | <b>53'064.30</b> |
|        | <b>TOTALE SPESE</b>                    | <b>72'460.05</b> |                  | <b>64'500.00</b> | <b>69'383.22</b> |
|        | <b>SALDO</b>                           |                  | <b>16'435.70</b> | <b>14'400.00</b> | <b>16'318.92</b> |




CONSUNTIVO SECONDO LA CLASSIFICAZIONE ISTITUZIONALE = FUNZIONALE  
PER L'ANNO 2017

COMUNE BEDANO

Data 24-04-2018

Pagina 18

|   | CONSUNTIVO 2017  |                  | PREVENTIVO<br>2017 | CONSUNTIVO<br>2016 |
|---|------------------|------------------|--------------------|--------------------|
|   | SPESE            | RICAVI           |                    |                    |
| <b>1 SICUREZZA PUBBLICA</b>                             |                  |                  |                    |                    |
| <b>100 Registro fondiario, pesi e misure</b>            |                  |                  |                    |                    |
| <b>3 SPESE CORRENTI</b>                                 |                  |                  |                    |                    |
| 318.17 Spese per aggiornamento mappa catastale          | 27'460.65        |                  | 35'000.00          | 15'571.30          |
| <b>4 RICAVI CORRENTI</b>                                |                  |                  |                    |                    |
| 434.00 Tasse aggiornamento mappa catastale              |                  | 13'134.30        | 18'000.00          | 6'667.30           |
| 461.00 Contributi cantonali per tenuta a giorno catasto |                  | 2'992.10         | 7'000.00           | 676.00             |
| <b>TOTALE RICAVI</b>                                    |                  | <b>16'126.40</b> | <b>25'000.00</b>   | <b>7'343.30</b>    |
| <b>TOTALE SPESE</b>                                     | <b>27'460.65</b> |                  | <b>35'000.00</b>   | <b>15'571.30</b>   |
| <b>SALDO</b>  |                  | <b>11'334.25</b> | <b>10'000.00</b>   | <b>8'228.00</b>    |




CONSUNTIVO SECONDO LA CLASSIFICAZIONE ISTITUZIONALE = FUNZIONALE  
PER L'ANNO 2017

COMUNE BEDANO

Data 24-04-2018

Pagina 19

|                                  | CONSUNTIVO 2017 |                 | PREVENTIVO 2017  | CONSUNTIVO 2016  |
|----------------------------------|-----------------|-----------------|------------------|------------------|
|                                  | SPESE           | RICAVI          |                  |                  |
| <b>1 SICUREZZA PUBBLICA</b>      |                 |                 |                  |                  |
| 101 Controllo abitanti           |                 |                 |                  |                  |
| 4 <b>RICAVI CORRENTI</b>         |                 |                 |                  |                  |
| 431.00 Tasse di cancelleria      |                 | 1'985.00        | 1'000.00         | 1'525.00         |
| 431.02 Tasse di naturalizzazione |                 | 1'345.00        | 1'000.00         | 920.00           |
| 437.04 Multe controllo abitanti  |                 | 0.00            | 0.00             | 200.00           |
| <b>TOTALE RICAVI</b>             |                 | <b>3'330.00</b> | <b>2'000.00</b>  | <b>2'645.00</b>  |
| <b>TOTALE SPESE</b>              |                 | <b>0.00</b>     | <b>0.00</b>      | <b>0.00</b>      |
| <b>SALDO</b>                     |                 | <b>3'330.00</b> | <b>-2'000.00</b> | <b>-2'645.00</b> |



CONSUNTIVO SECONDO LA CLASSIFICAZIONE ISTITUZIONALE = FUNZIONALE  
PER L'ANNO 2017

COMUNE BEDANO


Data 24-04-2018

Pagina 20

|  | CONSUNTIVO 2017  |                  | PREVENTIVO<br>2017 | CONSUNTIVO<br>2016 |
|--|------------------|------------------|--------------------|--------------------|
|  | SPESE            | RICAVI           |                    |                    |
| <b>1 SICUREZZA PUBBLICA</b>                        |                  |                  |                    |                    |
| <b>103 Commissione tutoria regionale</b>           |                  |                  |                    |                    |
| <b>3 SPESE CORRENTI</b>                            |                  |                  |                    |                    |
| 301.09 Mercede tutori e curatori                   | 11'283.00        |                  | 3'500.00           | 3'000.00           |
| 303.00 Contributi AVS/AI/IPG/AD                    | 683.00           |                  | 0.00               | 0.00               |
| 305.00 Premio assicurazione infortuni              | 148.80           |                  | 50.00              | 53.30              |
| 317.00 Rimborso spese                              | 560.60           |                  | 0.00               | 309.70             |
| 318.13 Spese autorità regionale di protezione      | 19'492.05        |                  | 20'000.00          | 20'037.15          |
| <b>4 RICAVI CORRENTI</b>                           |                  |                  |                    |                    |
| 436.09 Rimborsi mercede e spese (tutori/ curatori) |                  | 12'580.30        | 1'500.00           | 960.00             |
| <b>TOTALE RICAVI</b>                               |                  | <b>12'580.30</b> | <b>1'500.00</b>    | <b>960.00</b>      |
| <b>TOTALE SPESE</b>                                | <b>32'167.45</b> |                  | <b>23'550.00</b>   | <b>23'400.15</b>   |
| <b>SALDO</b>                                       |                  | <b>19'587.15</b> | <b>22'050.00</b>   | <b>22'440.15</b>   |

CONSUNTIVO SECONDO LA CLASSIFICAZIONE ISTITUZIONALE = FUNZIONALE  
PER L'ANNO 2017

|  | CONSUNTIVO 2017  |                  | PREVENTIVO<br>2017 | CONSUNTIVO<br>2016 |
|--|------------------|------------------|--------------------|--------------------|
|  | SPESE            | RICAVI           |                    |                    |
| 1 SICUREZZA PUBBLICA                   |                  |                  |                    |                    |
| 109 Altri servizi giuridici            |                  |                  |                    |                    |
| 4 RICAVI CORRENTI                      |                  |                  |                    |                    |
| 427.02 Tasse occupazione area pubblica |                  | 500.00           | 100.00             | 62.50              |
| 427.03 Tasse per concessione insegne   |                  | 1'600.00         | 100.00             | 1'000.00           |
| 434.10 Tasse sui cani                  |                  | 9'975.00         | 10'500.00          | 10'425.00          |
| <b>TOTALE RICAVI</b>                   |                  | <b>12'075.00</b> | <b>10'700.00</b>   | <b>11'487.50</b>   |
| <b>TOTALE SPESE</b>                    | <b>0.00</b>      |                  | <b>0.00</b>        | <b>0.00</b>        |
| <b>SALDO</b>                           | <b>12'075.00</b> |                  | <b>-10'700.00</b>  | <b>-11'487.50</b>  |



CONSUNTIVO SECONDO LA CLASSIFICAZIONE ISTITUZIONALE = FUNZIONALE  
PER L'ANNO 2017

|               |            |
|---------------|------------|
| COMUNE BEDANO |            |
| Data          | 24-04-2018 |
| Pagina        | 22         |


|          | CONSUNTIVO 2017                              |                   | PREVENTIVO<br>2017 | CONSUNTIVO<br>2016 |
|----------|--|-------------------|--------------------|--------------------|
|          | SPESE  | RICAVI            |                    |                    |
| <b>1</b> | <b>SICUREZZA PUBBLICA</b>                    |                   |                    |                    |
| 113      | Corpo di polizia                             |                   |                    |                    |
| <b>3</b> | <b>SPESE CORRENTI</b>                        |                   |                    |                    |
| 352.10   | Rimborso comune Lamone (convenzione polizia) | 130'684.00        | 136'500.00         | 111'403.00         |
| <b>4</b> | <b>RICAVI CORRENTI</b>                       |                   |                    |                    |
| 437.03   | Multe disciplinari                           | 0.00              | 500.00             | 650.00             |
|          | <b>TOTALE RICAVI</b>                         | <b>0.00</b>       | <b>500.00</b>      | <b>650.00</b>      |
|          | <b>TOTALE SPESE</b>                          | <b>130'684.00</b> | <b>136'500.00</b>  | <b>111'403.00</b>  |
|          | <b>SALDO</b>                                 | <b>130'684.00</b> | <b>136'000.00</b>  | <b>110'753.00</b>  |



CONSUNTIVO SECONDO LA CLASSIFICAZIONE ISTITUZIONALE = FUNZIONALE  
PER L'ANNO 2017

|               |            |
|---------------|------------|
| COMUNE BEDANO |            |
| Data          | 24-04-2018 |
| Pagina        | 23         |

|        | CONSUNTIVO 2017                     |                  | PREVENTIVO<br>2017 | CONSUNTIVO<br>2016 |
|--------|-------------------------------------|------------------|--------------------|--------------------|
|        | SPESE                               | RICAVI           |                    |                    |
| 1      | SICUREZZA PUBBLICA                  |                  |                    |                    |
| 140    | Polizia del fuoco                   |                  |                    |                    |
| 3      | SPESE CORRENTI                      |                  |                    |                    |
| 315.02 | Manutenzione idranti                | 4'460.40         | 4'500.00           | 4'460.40           |
| 318.16 | Contributo corpo pompieri di Lugano | 14'691.95        | 15'000.00          | 15'678.50          |
|        | <b>TOTALE RICAVI</b>                | <b>0.00</b>      | <b>0.00</b>        | <b>0.00</b>        |
|        | <b>TOTALE SPESE</b>                 | <b>19'152.35</b> | <b>19'500.00</b>   | <b>20'138.90</b>   |
|        | <b>SALDO</b>                        | <b>19'152.35</b> | <b>19'500.00</b>   | <b>20'138.90</b>   |



CONSUNTIVO SECONDO LA CLASSIFICAZIONE ISTITUZIONALE = FUNZIONALE  
PER L'ANNO 2017


COMUNE BEDANO

Data 24-04-2018

Pagina 24

|  | CONSUNTIVO 2017 |          | PREVENTIVO 2017 | CONSUNTIVO 2016 |
|--|-----------------|----------|-----------------|-----------------|
|  | SPESE           | RICAVI   |                 |                 |
| 1 SICUREZZA PUBBLICA                                   |                 |          |                 |                 |
| 151 Istruzione militare                                |                 |          |                 |                 |
| 3 SPESE CORRENTI                                       |                 |          |                 |                 |
| 365.02 Contributo per organizzazione tiro obbligatorio | 3'000.00        |          | 3'000.00        | 8'943.40        |
| TOTALE RICAVI  |                 | 0.00     | 0.00            | 0.00            |
| TOTALE SPESE   | 3'000.00        |          | 3'000.00        | 8'943.40        |
| SALDO  |                 | 3'000.00 | 3'000.00        | 8'943.40        |






CONSUNTIVO SECONDO LA CLASSIFICAZIONE ISTITUZIONALE = FUNZIONALE  
PER L'ANNO 2017

|               |            |
|---------------|------------|
| COMUNE BEDANO |            |
| Data          | 24-04-2018 |
| Pagina        | 25         |

|   | CONSUNTIVO 2017  |                  | PREVENTIVO<br>2017 | CONSUNTIVO<br>2016 |
|---|------------------|------------------|--------------------|--------------------|
|   | SPESE            | RICAVI           |                    |                    |
| 1 SICUREZZA PUBBLICA                          |                  |                  |                    |                    |
| 160 Protezione civile                         |                  |                  |                    |                    |
| 3 SPESE CORRENTI                              |                  |                  |                    |                    |
| 314.00 Manutenzione stabili                   | 5'629.40         |                  | 2'000.00           | 2'438.20           |
| 352.00 Rimborso consorzio PCI Lugano-Campagna | 36'029.90        |                  | 35'000.00          | 34'049.25          |
| <b>TOTALE RICAVI</b>                          |                  | <b>0.00</b>      | <b>0.00</b>        | <b>0.00</b>        |
| <b>TOTALE SPESE</b>                           | <b>41'659.30</b> |                  | <b>37'000.00</b>   | <b>36'487.45</b>   |
| <b>SALDO</b>                                  |                  | <b>41'659.30</b> | <b>37'000.00</b>   | <b>36'487.45</b>   |



CONSUNTIVO SECONDO LA CLASSIFICAZIONE ISTITUZIONALE = FUNZIONALE  
PER L'ANNO 2017

|               |            |
|---------------|------------|
| COMUNE BEDANO |            |
| Data          | 24-04-2018 |
| Pagina        | 26         |


| EDUCAZIONE | CONSUNTIVO 2017                                  |            | PREVENTIVO 2017 | CONSUNTIVO 2016 |
|------------|--|------------|-----------------|-----------------|
|            | SPESE  | RICAVI     |                 |                 |
| <b>2</b>   | <b>EDUCAZIONE</b>                                |            |                 |                 |
| <b>200</b> | <b>Scuole dell'infanzia</b>                      |            |                 |                 |
| <b>3</b>   | <b>SPESE CORRENTI</b>                            |            |                 |                 |
| 301.03     | Stipendi personale mensa e inservienti           | 37'400.05  | 38'000.00       | 37'987.70       |
| 301.07     | Indennità economia domestica                     | 1'200.00   | 1'200.00        | 1'200.00        |
| 302.00     | Stipendi e indennità docenti                     | 196'756.30 | 198'000.00      | 196'116.70      |
| 302.01     | Supplenze docenti                                | 967.40     | 2'000.00        | 2'771.10        |
| 303.00     | Contributi AVS/AI/IPG/AD                         | 20'863.10  | 21'000.00       | 21'003.45       |
| 304.00     | Contributi cassa pensione                        | 31'309.20  | 30'000.00       | 31'287.50       |
| 305.00     | Premio assicurazione infortuni                   | 893.05     | 1'000.00        | 921.20          |
| 305.01     | Premio perdita di guadagno per malattia          | 7'976.85   | 8'000.00        | 7'960.05        |
| 310.04     | Materiale scolastico e didattico                 | 4'754.05   | 4'000.00        | 5'058.55        |
| 311.02     | Acquisto mobilio e giochi                        | 1'187.45   | 3'000.00        | 772.70          |
| 312.00     | Consumo e smaltimento acque                      | 571.65     | 1'000.00        | 573.35          |
| 312.01     | Consumo energia elettrica                        | 1'582.45   | 1'500.00        | 1'213.45        |
| 312.02     | Consumo olio riscaldamento                       | 10'824.45  | 13'000.00       | 7'986.00        |
| 313.00     | Acquisto materiale di pulizia                    | 1'309.90   | 2'000.00        | 1'040.40        |
| 313.01     | Acquisto generi alimentari                       | 16'780.55  | 18'000.00       | 18'204.85       |
| 314.00     | Manutenzione stabili                             | 20'139.25  | 15'000.00       | 4'287.20        |
| 314.01     | Manutenzione parchi, giardini e aiuole           | 17'404.48  | 1'000.00        | 1'711.45        |
| 318.05     | Spese postali e telefoniche                      | 866.90     | 700.00          | 812.65          |
| 318.32     | Servizio pulizia stabili                         | 27'549.70  | 27'000.00       | 26'509.70       |
| 319.00     | Altre spese varie                                | 3'297.85   | 2'500.00        | 2'388.95        |
| 352.07     | Rimborso per tasse scolastiche                   | 2'400.00   | 3'000.00        | 5'160.00        |
| 352.09     | Rimborso comune Manno (convenzione direzione SI) | 19'267.95  | 18'000.00       | 18'000.00       |
| 352.11     | Rimborso corsi alloggiati                        | 10'652.45  | 0.00            | 0.00            |
| <b>4</b>   | <b>RICAVI CORRENTI</b>                           |            |                 |                 |
| 432.00     | Tasse di refezione                               |            | 24'000.00       | 21'758.00       |
| 432.01     | Partecipazione spese refezione docenti           |            | 2'880.00        | 2'880.00        |
| 436.02     | Rimborsi diversi                                 |            | 100.00          | 0.00            |
|            |  |            | 18'902.00       |                 |
|            |  |            | 2'880.00        |                 |
|            |  |            | 0.00            |                 |




CONSUNTIVO SECONDO LA CLASSIFICAZIONE ISTITUZIONALE = FUNZIONALE  
PER L'ANNO 2017

|               |            |
|---------------|------------|
| COMUNE BEDANO |            |
| Data          | 24-04-2018 |
| Pagina        | 27         |

|        | CONSUNTIVO 2017                       |                   | PREVENTIVO<br>2017 | CONSUNTIVO<br>2016 |
|--------|---------------------------------------|-------------------|--------------------|--------------------|
|        | SPESE                                 | RICAVI            |                    |                    |
| 2      | EDUCAZIONE                            |                   |                    |                    |
| 200    | Scuole dell'infanzia                  |                   |                    |                    |
| 4      | RICAVI CORRENTI                       | 0.00              | 100.00             | 0.00               |
| 436.03 | Rimborsi gite scolastiche             | 55'660.00         | 75'000.00          | 54'843.00          |
| 461.01 | Contributo cantonale stipendi docenti | 77'442.00         | 102'080.00         | 79'481.00          |
|        | <b>TOTALE RICAVI</b>                  | <b>435'955.03</b> | <b>408'900.00</b>  | <b>392'966.95</b>  |
|        | <b>TOTALE SPESE</b>                   | <b>358'513.03</b> | <b>306'820.00</b>  | <b>313'485.95</b>  |
|        | <b>SALDO</b>                          |                   |                    |                    |


CONSUNTIVO SECONDO LA CLASSIFICAZIONE ISTITUZIONALE = FUNZIONALE  
PER L'ANNO 2017

| EDUCAZIONE | CONSUNTIVO 2017                                     |                   | PREVENTIVO<br>2017 | CONSUNTIVO<br>2016 |
|------------|---|-------------------|--------------------|--------------------|
|            | SPESE   | RICAVI            |                    |                    |
| <b>2</b>   |   |                   |                    |                    |
| <b>210</b> | <b>Scuole elementari</b>                            |                   |                    |                    |
| <b>3</b>   | <b>SPESE CORRENTI</b>                               |                   |                    |                    |
| 316.00     | Affitto locali scolastici                           | 70'000.00         | 70'000.00          | 70'000.00          |
| 318.18     | Contributo trasporto allievi                        | 29'611.00         | 30'000.00          | 34'029.00          |
| 352.01     | Rimborso comune Torricella-Taverne (convenzione SE) | 836'600.00        | 836'600.00         | 827'559.35         |
| 352.07     | Rimborso per tasse scolastiche                      | 1'200.00          | 600.00             | 2'040.00           |
| <b>4</b>   | <b>RICAVI CORRENTI</b>                              |                   |                    |                    |
| 461.01     | Contributo cantonale stipendi docenti               |                   | 160'000.00         | 134'479.35         |
| 463.02     | Delegazione consortile SE (TT-Bedano)               |                   | 0.00               | 54'182.35          |
|            | <b>TOTALE RICAVI</b>                                | <b>937'411.00</b> | <b>160'000.00</b>  | <b>188'661.70</b>  |
|            | <b>TOTALE SPESE</b>                                 | <b>937'411.00</b> | <b>937'200.00</b>  | <b>933'628.35</b>  |
|            | <b>SALDO</b>  | <b>802'158.52</b> | <b>777'200.00</b>  | <b>744'966.65</b>  |



CONSUNTIVO SECONDO LA CLASSIFICAZIONE ISTITUZIONALE = FUNZIONALE  
PER L'ANNO 2017


|          | CONSUNTIVO 2017                |                 | PREVENTIVO<br>2017 | CONSUNTIVO<br>2016 |
|----------|--------------------------------|-----------------|--------------------|--------------------|
|          | SPESE                          | RICAVI          |                    |                    |
| <b>2</b> | <b>EDUCAZIONE</b>              |                 |                    |                    |
| 212      | Scuole medie                   |                 |                    |                    |
| <b>3</b> | <b>SPESE CORRENTI</b>          |                 |                    |                    |
| 352.07   | Rimborso per tasse scolastiche | 0.00            | 0.00               | 220.00             |
| 361.00   | Contributo scuole medie        | 8'660.00        | 7'500.00           | 7'350.00           |
|          | <b>TOTALE RICAVI</b>           |                 | <b>0.00</b>        | <b>0.00</b>        |
|          | <b>TOTALE SPESE</b>            | <b>8'660.00</b> | <b>7'500.00</b>    | <b>7'570.00</b>    |
|          | <b>SALDO</b>                   |                 | <b>7'500.00</b>    | <b>7'570.00</b>    |




CONSUNTIVO SECONDO LA CLASSIFICAZIONE ISTITUZIONALE = FUNZIONALE  
PER L'ANNO 2017

|               |            |
|---------------|------------|
| COMUNE BEDANO |            |
| Data          | 24-04-2018 |
| Pagina        | 30         |

| EDUCAZIONE                             | CONSUNTIVO 2017 |          | PREVENTIVO 2017 | CONSUNTIVO 2016 |
|--|-----------------|----------|-----------------|-----------------|
|  | SPESE           | RICAVI   |                 |                 |
| 214 Scuole di musica                   |                 |          |                 |                 |
| 3 SPESE CORRENTI                       |                 |          |                 |                 |
| 365.03 Contributo per scuole di musica | 3'935.00        |          | 4'500.00        | 4'900.00        |
| TOTALE RICAVI                          |                 | 0.00     | 0.00            | 0.00            |
| TOTALE SPESE                           | 3'935.00        |          | 4'500.00        | 4'900.00        |
| SALDO                                  |                 | 3'935.00 | 4'500.00        | 4'900.00        |

CONSUNTIVO SECONDO LA CLASSIFICAZIONE ISTITUZIONALE = FUNZIONALE  
PER L'ANNO 2017

|        | CONSUNTIVO 2017                            |               | PREVENTIVO<br>2017 | CONSUNTIVO<br>2016 |
|--------|--|---------------|--------------------|--------------------|
|        | SPESE                                      | RICAVI        |                    |                    |
| 3      | CULTURA E TEMPO LIBERO                     |               |                    |                    |
| 309    | Altra promozione culturale                 |               |                    |                    |
| 3      | <b>SPESE CORRENTI</b>                      |               |                    |                    |
| 365.01 | Contributi ad associazioni                 | 900.00        | 1'000.00           | 1'735.00           |
| 365.11 | Contributi promovimento attività culturali | 0.00          | 2'000.00           | 0.00               |
|        | <b>TOTALE RICAVI</b>                       |               | <b>0.00</b>        | <b>0.00</b>        |
|        | <b>TOTALE SPESE</b>                        | <b>900.00</b> | <b>3'000.00</b>    | <b>1'735.00</b>    |
|        | <b>SALDO</b>                               |               | <b>3'000.00</b>    | <b>1'735.00</b>    |




CONSUNTIVO SECONDO LA CLASSIFICAZIONE ISTITUZIONALE = FUNZIONALE  
PER L'ANNO 2017

|               |            |
|---------------|------------|
| COMUNE BEDANO |            |
| Data          | 24-04-2018 |
| Pagina        | 32         |

|          | CONSUNTIVO 2017                         |                  | PREVENTIVO<br>2017 | CONSUNTIVO<br>2016 |
|----------|---|------------------|--------------------|--------------------|
|          | SPESE                                   | RICAVI           |                    |                    |
| <b>3</b> | <b>CULTURA E TEMPO LIBERO</b>           |                  |                    |                    |
| 330      | Parchi pubblici e sentieri              |                  |                    |                    |
| <b>3</b> | <b>SPESE CORRENTI</b>                   |                  |                    |                    |
| 301.00   | Stipendi e indennità personale          | 4'162.50         | 3'000.00           | 3'500.00           |
| 305.00   | Premio assicurazione infortuni          | 48.45            | 50.00              | 42.35              |
| 305.01   | Premio perdita di guadagno per malattia | 0.00             | 250.00             | 0.00               |
| 312.00   | Consumo e smaltimento acque             | 863.35           | 500.00             | 234.30             |
| 312.01   | Consumo energia elettrica               | 558.00           | 500.00             | 771.40             |
| 313.00   | Acquisto materiale di pulizia           | 0.00             | 500.00             | 0.00               |
| 314.01   | Manutenzione parchi, giardini e aiuole  | 12'400.55        | 5'000.00           | 9'232.70           |
| 314.02   | Manutenzione sentieri                   | 4'839.20         | 500.00             | 3'301.90           |
| 390.03   | Addebiti interni: prestazioni operai    | 25'000.00        | 25'000.00          | 25'000.00          |
| <b>4</b> | <b>RICAVI CORRENTI</b>                  |                  |                    |                    |
| 427.06   | Affitto casetta parco giochi            |                  | 0.00               | 0.00               |
|          | <b>TOTALE RICAVI</b>                    |                  | <b>0.00</b>        | <b>0.00</b>        |
|          | <b>TOTALE SPESE</b>                     | <b>47'872.05</b> | <b>35'300.00</b>   | <b>42'082.65</b>   |
|          | <b>SALDO</b>                            | <b>47'532.05</b> | <b>35'300.00</b>   | <b>42'082.65</b>   |






CONSUNTIVO SECONDO LA CLASSIFICAZIONE ISTITUZIONALE = FUNZIONALE  
PER L'ANNO 2017


|               |            |
|---------------|------------|
| COMUNE BEDANO |            |
| Data          | 24-04-2018 |
| Pagina        | 33         |

|        | CONSUNTIVO 2017                    |                  | PREVENTIVO<br>2017 | CONSUNTIVO<br>2016 |
|--------|------------------------------------|------------------|--------------------|--------------------|
|        | SPESE                              | RICAVI           |                    |                    |
| 3      | CULTURA E TEMPO LIBERO             |                  |                    |                    |
| 340    | Sport                              |                  |                    |                    |
| 3      | <b>SPESE CORRENTI</b>              |                  |                    |                    |
| 365.01 | Contributi ad associazioni         | 11'300.00        | 12'000.00          | 11'100.00          |
| 366.04 | Contributo comunale Lingue e sport | 2'350.00         | 2'500.00           | 1'700.00           |
|        | <b>TOTALE RICAVI</b>               | <b>0.00</b>      | <b>0.00</b>        | <b>0.00</b>        |
|        | <b>TOTALE SPESE</b>                | <b>13'650.00</b> | <b>14'500.00</b>   | <b>12'800.00</b>   |
|        | <b>SALDO</b>                       | <b>13'650.00</b> | <b>14'500.00</b>   | <b>12'800.00</b>   |



CONSUNTIVO SECONDO LA CLASSIFICAZIONE ISTITUZIONALE = FUNZIONALE  
PER L'ANNO 2017

|  | CONSUNTIVO 2017 |                 | PREVENTIVO<br>2017 | CONSUNTIVO<br>2016 |
|--|-----------------|-----------------|--------------------|--------------------|
|  | SPESE           | RICAVI          |                    |                    |
| <b>3</b> CULTURA E TEMPO LIBERO                    |                 |                 |                    |                    |
| 350 Altre attività di tempo libero                 |                 |                 |                    |                    |
| <b>3</b> SPESE CORRENTI                            |                 |                 |                    |                    |
| 366.06 Contributo comunale Splash e SPA, Tamaro    | 8'040.00        |                 | 10'000.00          | 8'800.00           |
| <b>4</b> RICAVI CORRENTI                           |                 |                 |                    |                    |
| 435.02 Vendita biglietti d'ingresso (Splash e SPA) |                 | 6'247.00        | 8'750.00           | 7'880.50           |
| <b>TOTALE RICAVI</b>                               |                 | <b>6'247.00</b> | <b>8'750.00</b>    | <b>7'880.50</b>    |
| <b>TOTALE SPESE</b>                                | <b>8'040.00</b> |                 | <b>10'000.00</b>   | <b>8'800.00</b>    |
| <b>SALDO</b>                                       |                 | <b>1'793.00</b> | <b>1'250.00</b>    | <b>919.50</b>      |




CONSUNTIVO SECONDO LA CLASSIFICAZIONE ISTITUZIONALE = FUNZIONALE  
PER L'ANNO 2017

COMUNE BEDANO

Data 24-04-2018

Pagina 35


|   | CONSUNTIVO 2017  |                  | PREVENTIVO<br>2017 | CONSUNTIVO<br>2016 |
|---|------------------|------------------|--------------------|--------------------|
|   | SPESE            | RICAVI           |                    |                    |
| 3 CULTURA E TEMPO LIBERO                    |                  |                  |                    |                    |
| 390 Culto                                   |                  |                  |                    |                    |
| 3 SPESE CORRENTI                            |                  |                  |                    |                    |
| 362.00 Contributo alle parrocchie           | 0.00             |                  | 1'000.00           | 0.00               |
| 362.01 Contributo al Consiglio Parrocchiale | 30'045.35        |                  | 30'000.00          | 30'060.85          |
| <b>TOTALE RICAVI</b>                        |                  | <b>0.00</b>      | <b>0.00</b>        | <b>0.00</b>        |
| <b>TOTALE SPESE</b>                         | <b>30'045.35</b> |                  | <b>31'000.00</b>   | <b>30'060.85</b>   |
| <b>SALDO</b>                                |                  | <b>30'045.35</b> | <b>31'000.00</b>   | <b>30'060.85</b>   |



CONSUNTIVO SECONDO LA CLASSIFICAZIONE ISTITUZIONALE = FUNZIONALE  
PER L'ANNO 2017

|               |            |
|---------------|------------|
| COMUNE BEDANO |            |
| Data          | 24-04-2018 |
| Pagina        | 36         |

|   | CONSUNTIVO 2017  |                  | PREVENTIVO<br>2017 | CONSUNTIVO<br>2016 |
|---|------------------|------------------|--------------------|--------------------|
|   | SPESE            | RICAVI           |                    |                    |
| <b>4 SALUTE PUBBLICA</b>                          |                  |                  |                    |                    |
| <b>460 Servizio medico scolastico</b>             |                  |                  |                    |                    |
| <b>3 SPESE CORRENTI</b>                           |                  |                  |                    |                    |
| 301.04 Stipendi assistenti di profilassi dentaria | 360.00           |                  | 500.00             | 360.00             |
| 303.00 Contributi AVS/AI/IPG/AD                   | 31.75            |                  | 50.00              | 31.75              |
| 305.00 Premio assicurazione infortuni             | 4.20             |                  | 50.00              | 4.35               |
| 351.00 Rimborso per servizio medico scolastico    | 926.00           |                  | 1'000.00           | 749.00             |
| 351.03 Rimborso per servizio dentario scolastico  | 12'258.70        |                  | 5'000.00           | 9'701.15           |
| <b>TOTALE RICAVI</b>                              |                  | <b>0.00</b>      | <b>0.00</b>        | <b>0.00</b>        |
| <b>TOTALE SPESE</b>                               | <b>13'580.65</b> |                  | <b>6'600.00</b>    | <b>10'846.25</b>   |
| <b>SALDO</b>                                      |                  | <b>13'580.65</b> | <b>6'600.00</b>    | <b>10'846.25</b>   |




CONSUNTIVO SECONDO LA CLASSIFICAZIONE ISTITUZIONALE = FUNZIONALE  
PER L'ANNO 2017

COMUNE BEDANO

Data 24-04-2018

Pagina 37

|  | CONSUNTIVO 2017  |                  | PREVENTIVO<br>2017 | CONSUNTIVO<br>2016 |
|--|------------------|------------------|--------------------|--------------------|
|  | SPESE            | RICAVI           |                    |                    |
| <b>4 SALUTE PUBBLICA</b>                       |                  |                  |                    |                    |
| 490 Altri compiti per la salute                |                  |                  |                    |                    |
| <b>3 SPESE CORRENTI</b>                        |                  |                  |                    |                    |
| 316.05 Noleggio defibrillatore                 | 920.15           |                  | 0.00               | 920.15             |
| 318.19 Servizio autolettiga Croce Verde Lugano | 17'916.00        |                  | 20'000.00          | 20'071.00          |
| 319.00 Altre spese varie                       | 0.00             |                  | 100.00             | 0.00               |
| <b>TOTALE RICAVI</b>                           |                  | <b>0.00</b>      | <b>0.00</b>        | <b>0.00</b>        |
| <b>TOTALE SPESE</b>                            | <b>18'836.15</b> |                  | <b>20'100.00</b>   | <b>20'991.15</b>   |
| <b>SALDO</b>                                   |                  | <b>18'836.15</b> | <b>20'100.00</b>   | <b>20'991.15</b>   |

CONSUNTIVO SECONDO LA CLASSIFICAZIONE ISTITUZIONALE = FUNZIONALE  
PER L'ANNO 2017

|          | CONSUNTIVO 2017                      |                 | PREVENTIVO<br>2017 | CONSUNTIVO<br>2016 |
|----------|--------------------------------------|-----------------|--------------------|--------------------|
|          | SPESE                                | RICAVI          |                    |                    |
| <b>5</b> | <b>PREVIDENZA SOCIALE</b>            |                 |                    |                    |
| 500      | Assicurazione vecchiaia e superstiti |                 |                    |                    |
| 4        | <b>RICAVI CORRENTI</b>               |                 |                    |                    |
| 451.00   | Contributo per agenzia AVS           | 3'240.20        | 3'000.00           | 3'187.20           |
|          | <b>TOTALE RICAVI</b>                 | <b>3'240.20</b> | <b>3'000.00</b>    | <b>3'187.20</b>    |
|          | <b>TOTALE SPESE</b>                  | <b>0.00</b>     | <b>0.00</b>        | <b>0.00</b>        |
|          | <b>SALDO</b>                         | <b>3'240.20</b> | <b>-3'000.00</b>   | <b>-3'187.20</b>   |




CONSUNTIVO SECONDO LA CLASSIFICAZIONE ISTITUZIONALE = FUNZIONALE  
PER L'ANNO 2017

COMUNE BEDANO

Data 24-04-2018

Pagina 39

|          | CONSUNTIVO 2017  |                   | PREVENTIVO<br>2017 | CONSUNTIVO<br>2016 |
|----------|--|-------------------|--------------------|--------------------|
|          | SPESE  | RICAVI            |                    |                    |
| <b>5</b> | <b>PREVIDENZA SOCIALE</b>  |                   |                    |                    |
| 501      | Contributi comunali a fondi centrali di previdenza sociale                 |                   |                    |                    |
| <b>3</b> | <b>SPESE CORRENTI</b>  |                   |                    |                    |
| 361.02   | Contributo comunale ai fondi centrali di previdenza sociale (AVS/AI/PC/AM) | 514'778.65        | 425'000.00         | 486'502.00         |
|          | <b>TOTALE RICAVI</b>   | <b>0.00</b>       | <b>0.00</b>        | <b>0.00</b>        |
|          | <b>TOTALE SPESE</b>  | <b>514'778.65</b> | <b>425'000.00</b>  | <b>486'502.00</b>  |
|          | <b>SALDO</b>   | <b>514'778.65</b> | <b>425'000.00</b>  | <b>486'502.00</b>  |



CONSUNTIVO SECONDO LA CLASSIFICAZIONE ISTITUZIONALE = FUNZIONALE  
PER L'ANNO 2017


COMUNE BEDANO

Data 24-04-2018


Pagina 40

| 5      | PREVIDENZA SOCIALE                          | CONSUNTIVO 2017  |                  | PREVENTIVO<br>2017 | CONSUNTIVO<br>2016 |
|--------|---|------------------|------------------|--------------------|--------------------|
|        |   | SPESE            | RICAVI           |                    |                    |
| 540    | Protezione della gioventù                   |                  |                  |                    |                    |
| 3      | <b>SPESE CORRENTI</b>                       |                  |                  |                    |                    |
| 318.37 | Fondazione idee: sport "midnight@rusca"     | 7'077.00         |                  | 7'500.00           | 6'559.00           |
| 361.03 | Contributo provvedimenti di protezione Lfam | 55'133.30        |                  | 48'000.00          | 49'156.00          |
|        | <b>TOTALE RICAVI</b>                        |                  | <b>0.00</b>      | <b>0.00</b>        | <b>0.00</b>        |
|        | <b>TOTALE SPESE</b>                         | <b>62'210.30</b> |                  | <b>55'500.00</b>   | <b>55'715.00</b>   |
|        | <b>SALDO</b>                                |                  | <b>62'210.30</b> | <b>55'500.00</b>   | <b>55'715.00</b>   |



CONSUNTIVO SECONDO LA CLASSIFICAZIONE ISTITUZIONALE = FUNZIONALE  
PER L'ANNO 2017

|          | CONSUNTIVO 2017                                    |                   | PREVENTIVO<br>2017 | CONSUNTIVO<br>2016 |
|----------|--|-------------------|--------------------|--------------------|
|          | SPESE  | RICAVI            |                    |                    |
| <b>5</b> | <b>PREVIDENZA SOCIALE</b>                          |                   |                    |                    |
| 570      | Case per anziani                                   |                   |                    |                    |
| 3        | <b>SPESE CORRENTI</b>                              |                   |                    |                    |
| 352.03   | Rimborso consorzio casa per anziani Medio Vedeggio | 48'078.20         | 50'000.00          | 37'403.35          |
| 362.02   | Contributo per anziani ospiti di istituti          | 358'861.52        | 400'000.00         | 443'168.22         |
| 362.05   | Contributi per istanza compensazione               | 351.03            | 500.00             | 367.94             |
|          | <b>TOTALE RICAVI</b>                               | <b>0.00</b>       | <b>0.00</b>        | <b>0.00</b>        |
|          | <b>TOTALE SPESE</b>                                | <b>407'290.75</b> | <b>450'500.00</b>  | <b>480'939.51</b>  |
|          | <b>SALDO</b>                                       | <b>407'290.75</b> | <b>450'500.00</b>  | <b>480'939.51</b>  |



CONSUNTIVO SECONDO LA CLASSIFICAZIONE ISTITUZIONALE = FUNZIONALE  
PER L'ANNO 2017

|               |            |
|---------------|------------|
| COMUNE BEDANO |            |
| Data          | 24-04-2018 |
| Pagina        | 42         |

|          | CONSUNTIVO 2017                              |                   | PREVENTIVO<br>2017 | CONSUNTIVO<br>2016 |
|----------|--|-------------------|--------------------|--------------------|
|          | SPESE  | RICAVI            |                    |                    |
| <b>5</b> | <b>PREVIDENZA SOCIALE</b>                    |                   |                    |                    |
| 580      | Assistenza agli anziani                      |                   |                    |                    |
| <b>3</b> | <b>SPESE CORRENTI</b>                        |                   |                    |                    |
| 365.05   | Contributi per il SACD                       | 101'003.14        | 85'000.00          | 87'135.80          |
| 365.06   | Contributi per i servizi d'appoggio          | 60'529.63         | 50'000.00          | 51'171.73          |
| 365.12   | Contributi per il OACD                       | 13'844.57         | 6'000.00           | 8'522.40           |
| 365.13   | Contributi per infermieri indipendenti       | 4'419.82          | 4'000.00           | 4'128.58           |
| 366.05   | Contributo comunale mantenimento a domicilio | 34'096.51         | 35'000.00          | 29'745.28          |
|          | <b>TOTALE RICAVI</b>                         |                   | <b>0.00</b>        | <b>0.00</b>        |
|          | <b>TOTALE SPESE</b>                          | <b>213'893.67</b> | <b>180'000.00</b>  | <b>180'703.79</b>  |
|          | <b>SALDO</b>                                 |                   | <b>180'000.00</b>  | <b>180'703.79</b>  |

CONSUNTIVO SECONDO LA CLASSIFICAZIONE ISTITUZIONALE = FUNZIONALE  
PER L'ANNO 2017

| 5      | PREVIDENZA SOCIALE                | CONSUNTIVO 2017 |           | PREVENTIVO<br>2017 | CONSUNTIVO<br>2016 |
|--------|-----------------------------------|-----------------|-----------|--------------------|--------------------|
|        |                                   | SPESE           | RICAVI    |                    |                    |
| 581    | Aiuto agli indigenti (assistenza) |                 |           |                    |                    |
| 3      | SPESE CORRENTI                    |                 |           |                    |                    |
| 361.05 | Contributo assistenza             | 17'448.54       |           | 45'000.00          | 31'865.24          |
|        | TOTALE RICAVI                     |                 | 0.00      | 0.00               | 0.00               |
|        | TOTALE SPESE                      | 17'448.54       |           | 45'000.00          | 31'865.24          |
|        | SALDO                             |                 | 17'448.54 | 45'000.00          | 31'865.24          |



CONSUNTIVO SECONDO LA CLASSIFICAZIONE ISTITUZIONALE = FUNZIONALE  
PER L'ANNO 2017

COMUNE BEDANO


Data 24-04-2018

Pagina 44

|          | CONSUNTIVO 2017  |                  | PREVENTIVO 2017  | CONSUNTIVO 2016  |
|----------|--|------------------|------------------|------------------|
|          | SPESE  | RICAVI           |                  |                  |
| <b>5</b> | <b>PREVIDENZA SOCIALE</b>                              |                  |                  |                  |
| 589      | Altre iniziative assistenziali                         |                  |                  |                  |
| 3        | <b>SPESE CORRENTI</b>                                  |                  |                  |                  |
| 365.01   | Contributi ad associazioni                             | 3'200.00         | 3'500.00         | 2'700.00         |
| 366.00   | Contributo comunale beneficiari di prestazioni AVS, AI | 21'000.00        | 25'000.00        | 11'000.00        |
|          | <b>TOTALE RICAVI</b>                                   | <b>0.00</b>      | <b>0.00</b>      | <b>0.00</b>      |
|          | <b>TOTALE SPESE</b>                                    | <b>24'200.00</b> | <b>28'500.00</b> | <b>13'700.00</b> |
|          | <b>SALDO</b>   | <b>24'200.00</b> | <b>28'500.00</b> | <b>13'700.00</b> |

CONSUNTIVO SECONDO LA CLASSIFICAZIONE ISTITUZIONALE = FUNZIONALE  
PER L'ANNO 2017

|          | CONSUNTIVO 2017             |          | PREVENTIVO<br>2017 | CONSUNTIVO<br>2016 |
|----------|-----------------------------|----------|--------------------|--------------------|
|          | SPESE                       | RICAVI   |                    |                    |
| <b>5</b> | <b>PREVIDENZA SOCIALE</b>   |          |                    |                    |
| 591      | Aiuto umanitario all'estero |          |                    |                    |
| 3        | <b>SPESE CORRENTI</b>       |          |                    |                    |
| 365.07   | Contributi di solidarietà   | 1'500.00 | 1'500.00           | 0.00               |
|          | <b>TOTALE RICAVI</b>        | 0.00     | 0.00               | 0.00               |
|          | <b>TOTALE SPESE</b>         | 1'500.00 | 1'500.00           | 0.00               |
|          | <b>SALDO</b>                | 1'500.00 | 1'500.00           | 0.00               |



CONSUNTIVO SECONDO LA CLASSIFICAZIONE ISTITUZIONALE = FUNZIONALE  
PER L'ANNO 2017

COMUNE BEDANO

Data 24-04-2018

Pagina 46


|          | CONSUNTIVO 2017                            |          | PREVENTIVO<br>2017 | CONSUNTIVO<br>2016 |
|----------|--|----------|--------------------|--------------------|
|          | SPESE                                      | RICAVI   |                    |                    |
| <b>6</b> | <b>TRAFFICO</b>                            |          |                    |                    |
| 610      | Strade cantonali                           |          |                    |                    |
| 3        | <b>SPESE CORRENTI</b>                      |          |                    |                    |
| 351.01   | Rimborso per manutenzione strade cantonali | 1'611.00 | 1'700.00           | 1'611.00           |
|          | <b>TOTALE RICAVI</b>                       | 0.00     | 0.00               | 0.00               |
|          | <b>TOTALE SPESE</b>                        | 1'611.00 | 1'700.00           | 1'611.00           |
|          | <b>SALDO</b>                               | 1'611.00 | 1'700.00           | 1'611.00           |



CONSUNTIVO SECONDO LA CLASSIFICAZIONE ISTITUZIONALE = FUNZIONALE  
PER L'ANNO 2017

|               |            |
|---------------|------------|
| COMUNE BEDANO |            |
| Data          | 24-04-2018 |
| Pagina        | 47         |

| TRAFFICO | CONSUNTIVO 2017                                |            | PREVENTIVO 2017 | CONSUNTIVO 2016 |
|----------|--|------------|-----------------|-----------------|
|          | SPESE  | RICAVI     |                 |                 |
| <b>6</b> | <b>Rete stradale comunale</b>                  |            |                 |                 |
| <b>3</b> | <b>SPESE CORRENTI</b>                          |            |                 |                 |
| 301.00   | Stipendi e indennità personale                 | 232'173.15 | 230'000.00      | 226'587.60      |
| 301.07   | Indennità economia domestica                   | 2'550.00   | 1'500.00        | 2'550.00        |
| 303.00   | Contributi AVS/AI/IPG/AD                       | 17'403.65  | 20'000.00       | 19'761.55       |
| 304.00   | Contributi cassa pensione                      | 23'712.85  | 24'000.00       | 23'451.30       |
| 305.00   | Premio assicurazione infortuni                 | 2'295.55   | 2'500.00        | 2'715.70        |
| 305.01   | Premio perdita di guadagno per malattia        | 5'101.30   | 4'000.00        | 5'893.15        |
| 306.00   | Abbigliamento                                  | 3'619.70   | 2'000.00        | 6'373.95        |
| 308.00   | Personale avventizio                           | 3'804.80   | 500.00          | 0.00            |
| 309.00   | Spese per la formazione                        | 100.00     | 1'000.00        | 5'280.00        |
| 311.01   | Acquisto attrezzature                          | 14'485.45  | 2'000.00        | 3'610.00        |
| 311.03   | Acquisto segnaletica stradale                  | 6'851.15   | 2'000.00        | 3'657.15        |
| 312.02   | Consumo olio riscaldamento                     | 520.50     | 0.00            | 0.00            |
| 312.03   | Illuminazione pubblica - energia               | 33'844.25  | 30'000.00       | 63'110.35       |
| 313.03   | Acquisto materiale di consumo                  | 14'363.55  | 12'000.00       | 12'725.05       |
| 313.06   | Acquisto carburante e olii                     | 4'508.60   | 5'000.00        | 4'151.05        |
| 314.01   | Manutenzione parchi, giardini e aiuole         | 842.65     | 500.00          | 67.30           |
| 314.03   | Manutenzione strade                            | 55'253.25  | 80'000.00       | 37'499.80       |
| 314.04   | Calla neve                                     | 40'307.80  | 50'000.00       | 24'030.35       |
| 314.05   | Manutenzione segnaletica stradale              | 9'787.60   | 3'000.00        | 6'529.40        |
| 315.04   | Manutenzione veicoli                           | 19'852.80  | 10'000.00       | 13'984.85       |
| 315.05   | Manutenzione attrezzature                      | 2'676.05   | 3'000.00        | 639.55          |
| 316.01   | Affitto locali per magazzino comunale          | 18'000.00  | 18'500.00       | 18'000.00       |
| 317.00   | Rimborso spese                                 | 0.00       | 100.00          | 0.00            |
| 318.06   | Premi assicurativi                             | 7'178.15   | 9'000.00        | 7'720.05        |
| 318.38   | Illuminazione pubblica - manutenzione impianti | 26'223.15  | 3'000.00        | 1'370.35        |
| 319.00   | Altre spese varie                              | 1'500.00   | 100.00          | 1'000.00        |
| <b>4</b> | <b>RICAVI CORRENTI</b>                         |            |                 |                 |




CONSUNTIVO SECONDO LA CLASSIFICAZIONE ISTITUZIONALE = FUNZIONALE  
PER L'ANNO 2017

|               |            |
|---------------|------------|
| COMUNE BEDANO |            |
| Data          | 24-04-2018 |
| Pagina        | 48         |

| TRAFFICO | CONSUNTIVO 2017                                    |                   | PREVENTIVO<br>2017 | CONSUNTIVO<br>2016 |
|----------|--|-------------------|--------------------|--------------------|
|          | SPESE  | RICAVI            |                    |                    |
| 6        |  |                   |                    |                    |
| 620      | Rete stradale comunale                             |                   |                    |                    |
| 4        | <b>RICAVI CORRENTI</b>                             |                   |                    |                    |
| 436.01   | Rimborsi stipendi personale                        | 38'158.50         | 100.00             | 8'878.30           |
| 436.02   | Rimborsi diversi                                   | 3'504.25          | 100.00             | 7'743.50           |
| 436.10   | Illuminazione pubblica - prelevamento manutenzione | 3'219.15          | 3'000.00           | 1'370.35           |
| 490.03   | Accrediti interni: prestazioni operai              | 45'000.00         | 45'000.00          | 45'000.00          |
|          | <b>TOTALE RICAVI</b>                               | <b>89'881.90</b>  | <b>48'200.00</b>   | <b>62'992.15</b>   |
|          | <b>TOTALE SPESE</b>                                | <b>546'955.95</b> | <b>513'700.00</b>  | <b>490'708.50</b>  |
|          | <b>SALDO</b>                                       | <b>457'074.05</b> | <b>465'500.00</b>  | <b>427'716.35</b>  |






CONSUNTIVO SECONDO LA CLASSIFICAZIONE ISTITUZIONALE = FUNZIONALE  
PER L'ANNO 2017

COMUNE BEDANO

Data 24-04-2018

Pagina 49

| TRAFFICO | CONSUNTIVO 2017                         |                  | PREVENTIVO 2017   | CONSUNTIVO 2016   |
|----------|---|------------------|-------------------|-------------------|
|          | SPESE                                   | RICAVI           |                   |                   |
| 6        |   |                  |                   |                   |
| 621      | Posteggi e autosili                     |                  |                   |                   |
| 3        | <b>SPESE CORRENTI</b>                   |                  |                   |                   |
| 315.03   | Manutenzione parchimetri                | 313.20           | 500.00            | 313.20            |
| 382.00   | Contributi sostitutivi posteggi         | 0.00             | 100.00            | 0.00              |
| 4        | <b>RICAVI CORRENTI</b>                  |                  |                   |                   |
| 427.04   | Proventi da parcheggi                   |                  | 28'000.00         | 25'616.30         |
| 430.01   | Tasse esonerazione costruzione posteggi |                  | 100.00            | 0.00              |
|          | <b>TOTALE RICAVI</b>                    | <b>36'754.55</b> | <b>28'100.00</b>  | <b>25'616.30</b>  |
|          | <b>TOTALE SPESE</b>                     | <b>313.20</b>    | <b>600.00</b>     | <b>313.20</b>     |
|          | <b>SALDO</b>                            | <b>36'441.35</b> | <b>-27'500.00</b> | <b>-25'303.10</b> |




CONSUNTIVO SECONDO LA CLASSIFICAZIONE ISTITUZIONALE = FUNZIONALE  
PER L'ANNO 2017

COMUNE BEDANO

Data 24-04-2018

Pagina 50

| TRAFFICO | CONSUNTIVO 2017                                   |                  | PREVENTIVO 2017  | CONSUNTIVO 2016  |
|----------|---|------------------|------------------|------------------|
|          | SPESE   | RICAVI           |                  |                  |
| 6        |   |                  |                  |                  |
| 651      | Aziende del traffico locali                       |                  |                  |                  |
| 3        | <b>SPESE CORRENTI</b>                             |                  |                  |                  |
| 366.01   | Contributo comunale utilizzo trasporti pubblici   | 14'258.50        | 10'000.00        | 14'674.10        |
| 366.03   | Contributo comunale carte giornaliere (Flexicard) | 27'360.00        | 26'200.00        | 27'360.00        |
| 4        | <b>RICAVI CORRENTI</b>                            |                  |                  |                  |
| 435.01   | Vendita carte giornaliere (Flexicard)             |                  | 25'800.00        | 26'710.00        |
|          | <b>TOTALE RICAVI</b>                              | <b>28'430.00</b> | <b>25'800.00</b> | <b>26'710.00</b> |
|          | <b>TOTALE SPESE</b>                               | <b>41'618.50</b> | <b>36'200.00</b> | <b>42'034.10</b> |
|          | <b>SALDO</b>                                      | <b>13'188.50</b> | <b>10'400.00</b> | <b>15'324.10</b> |



CONSUNTIVO SECONDO LA CLASSIFICAZIONE ISTITUZIONALE = FUNZIONALE  
PER L'ANNO 2017

COMUNE BEDANO

Data 24-04-2018

Pagina 51


| TRAFFICO | CONSUNTIVO 2017  |                   | PREVENTIVO 2017   | CONSUNTIVO 2016   |
|----------|--|-------------------|-------------------|-------------------|
|          | SPESE  | RICAVI            |                   |                   |
| 6        |  |                   |                   |                   |
| 690      | Altro traffico   |                   |                   |                   |
| 3        | <b>SPESE CORRENTI</b>                                  |                   |                   |                   |
| 318.39   | Gestione mobilità aziendale (GMA)                      | 22'050.00         | 35'000.00         | 39'200.00         |
| 318.43   | Centrale della mobilità - servizio navetta             | 12'000.00         | 0.00              | 0.00              |
| 351.04   | Partecipazione percorsi ciclabili cantonali/ regionali | 9'000.00          | 0.00              | 9'000.00          |
| 352.04   | Rimborso alla commissione regionale dei trasporti      | 1'472.35          | 2'500.00          | 2'223.50          |
| 361.06   | Contributo finanziamento trasporti pubblici            | 60'706.00         | 60'000.00         | 61'003.00         |
| 361.07   | Contributo comunità tariffale Ticino-Moesano           | 18'459.00         | 6'000.00          | 15'642.00         |
| 4        | <b>RICAVI CORRENTI</b>                                 |                   |                   |                   |
| 460.01   | Contributo Svizzera energia (GMA)                      |                   | 16'000.00         | 25'000.00         |
| 469.00   | Finanziamento da parte delle aziende (GMA)             |                   | 10'500.00         | 0.00              |
|          | <b>TOTALE RICAVI</b>                                   |                   | <b>26'500.00</b>  | <b>25'000.00</b>  |
|          | <b>TOTALE SPESE</b>                                    | <b>123'687.35</b> | <b>103'500.00</b> | <b>127'068.50</b> |
|          | <b>SALDO</b>   | <b>99'687.35</b>  | <b>77'000.00</b>  | <b>102'068.50</b> |



CONSUNTIVO SECONDO LA CLASSIFICAZIONE ISTITUZIONALE = FUNZIONALE  
PER L'ANNO 2017

|               |            |
|---------------|------------|
| COMUNE BEDANO |            |
| Data          | 24-04-2018 |
| Pagina        | 52         |

| 7      | PROTEZIONE AMBIENTE E SISTEMAZIONE TERRITORIO         | CONSUNTIVO 2017 |            | PREVENTIVO 2017 | CONSUNTIVO 2016 |
|--------|---|-----------------|------------|-----------------|-----------------|
|        |   | SPESE           | RICAVI     |                 |                 |
| 700    | Approvvigionamento idrico                             |                 |            |                 |                 |
| 3      | <b>SPESE CORRENTI</b>                                 |                 |            |                 |                 |
| 311.05 | Acquisto contatori                                    | 23'726.55       |            | 3'500.00        | 2'359.80        |
| 312.01 | Consumo energia elettrica                             | 27'448.05       |            | 25'000.00       | 27'246.40       |
| 313.05 | Acquisto soda caustica                                | 5'339.40        |            | 10'000.00       | 10'872.40       |
| 314.06 | Manutenzione acquedotto                               | 11'237.85       |            | 30'000.00       | 15'624.90       |
| 314.07 | Manutenzione rete di distribuzione                    | 26'150.55       |            | 30'000.00       | 3'358.70        |
| 314.10 | Manutenzione contatori                                | 130.70          |            | 1'000.00        | 1'144.80        |
| 316.03 | Nolo fibre ottiche                                    | 3'456.00        |            | 3'500.00        | 3'456.00        |
| 318.06 | Premi assicurativi                                    | 2'661.80        |            | 2'800.00        | 2'678.80        |
| 318.11 | Consulenze diverse                                    | 0.00            |            | 1'000.00        | 3'704.40        |
| 319.00 | Altre spese varie                                     | 1'859.90        |            | 1'000.00        | 2'170.50        |
| 330.02 | Condoni, abbandoni, perdite su beni patrimoniali      | 1'533.95        |            | 100.00          | 754.25          |
| 362.04 | Contributo di manutenzione opere di arginatura BV     | 169.10          |            | 100.00          | 105.25          |
| 365.01 | Contributi ad associazioni                            | 70.00           |            | 350.00          | 70.00           |
| 390.00 | Addebiti interni: oneri amministrativi                | 20'000.00       |            | 20'000.00       | 20'000.00       |
| 390.01 | Addebiti interni: interessi passivi                   | 40'000.00       |            | 40'000.00       | 40'000.00       |
| 390.02 | Addebiti interni: ammortamenti amministrativi         | 55'833.15       |            | 56'000.00       | 56'450.00       |
| 390.03 | Addebiti interni: prestazioni operai                  | 20'000.00       |            | 20'000.00       | 20'000.00       |
| 4      | <b>RICAVI CORRENTI</b>                                |                 |            |                 |                 |
| 434.05 | Tasse acqua (base)                                    |                 | 36'768.75  | 35'000.00       | 36'780.00       |
| 434.06 | Tasse acqua (consumo)                                 |                 | 195'192.65 | 185'000.00      | 178'841.90      |
| 434.07 | Tasse acqua (noleggio contatori)                      |                 | 13'057.85  | 12'000.00       | 13'060.00       |
| 434.08 | Tasse acqua (allacciamenti)                           |                 | 300.00     | 2'000.00        | 0.00            |
| 434.09 | Tasse acqua (allacciamento alla rete)                 |                 | 0.00       | 0.00            | 26'888.50       |
| 436.02 | Rimborsi diversi                                      |                 | 0.00       | 100.00          | 0.00            |
| 436.06 | Quota-parte IVA (aliquota saldo)                      |                 | 5'903.70   | 5'000.00        | 6'134.40        |
| 452.02 | Rimborso comune Lamone (convenzione pozzo captazione) |                 | 4'649.10   | 5'000.00        | 7'043.50        |



CONSUNTIVO SECONDO LA CLASSIFICAZIONE ISTITUZIONALE = FUNZIONALE  
PER L'ANNO 2017

|               |            |
|---------------|------------|
| COMUNE BEDANO |            |
| Data          | 24-04-2018 |
| Pagina        | 53         |

| 7   | PROTEZIONE AMBIENTE E SISTEMAZIONE TERRITORIO | CONSUNTIVO 2017 |            | PREVENTIVO 2017 | CONSUNTIVO 2016 |
|-----|---|-----------------|------------|-----------------|-----------------|
|     |   | SPESE           | RICAVI     |                 |                 |
| 700 | Approvvigionamento idrico                     |                 |            |                 |                 |
|     | TOTALE RICAVI                                 | 239'617.00      | 255'872.05 | 244'100.00      | 268'748.30      |
|     | TOTALE SPESE                                  | 16'255.05       |            | 244'350.00      | 209'996.20      |
|     | SALDO   |                 |            | 250.00          | -58'752.10      |




CONSUNTIVO SECONDO LA CLASSIFICAZIONE ISTITUZIONALE = FUNZIONALE  
PER L'ANNO 2017

COMUNE BEDANO

Data 24-04-2018

Pagina 54

| 7      | PROTEZIONE AMBIENTE E SISTEMAZIONE TERRITORIO    | CONSUNTIVO 2017   |                   | PREVENTIVO 2017   | CONSUNTIVO 2016   |
|--------|--|-------------------|-------------------|-------------------|-------------------|
|        |  | SPESE             | RICAVI            |                   |                   |
| 710    | Eliminazione delle acque luride                  |                   |                   |                   |                   |
| 3      | <b>SPESE CORRENTI</b>                            |                   |                   |                   |                   |
| 314.08 | Manutenzione canalizzazioni                      | 4'144.40          |                   | 7'000.00          | 5'713.60          |
| 330.02 | Condoni, abbandoni, perdite su beni patrimoniali | 0.00              |                   | 100.00            | 1.20              |
| 352.05 | Rimborso consorzio depurazione acque             | 152'780.60        |                   | 2'10'000.00       | 172'441.90        |
| 380.00 | Accantonamento manutenzione canalizzazioni       | 2'000.00          |                   | 2'000.00          | 2'000.00          |
| 390.00 | Addebiti interni: oneri amministrativi           | 10'000.00         |                   | 10'000.00         | 10'000.00         |
| 4      | <b>RICAVI CORRENTI</b>                           |                   |                   |                   |                   |
| 434.01 | Tasse uso canalizzazioni                         |                   | 169'772.80        | 155'000.00        | 175'081.55        |
| 434.02 | Tasse allacciamento canalizzazioni               |                   | 250.00            | 1'000.00          | 1'727.50          |
| 436.06 | Quota-parte IVA (aliquota saldo)                 |                   | 8'276.85          | 7'000.00          | 8'607.00          |
| 462.00 | Rimborso CDALED (contributi e sussidi)           |                   | 6'991.00          | 0.00              | 12'730.00         |
| 480.00 | Prelevamento manutenzione canalizzazioni         |                   | 4'144.40          | 7'000.00          | 5'713.60          |
|        | <b>TOTALE RICAVI</b>                             |                   | <b>244'435.05</b> | <b>170'000.00</b> | <b>203'859.65</b> |
|        | <b>TOTALE SPESE</b>                              | <b>168'925.00</b> |                   | <b>229'100.00</b> | <b>190'156.70</b> |
|        | <b>SALDO</b>                                     | <b>75'510.05</b>  |                   | <b>59'100.00</b>  | <b>-13'702.95</b> |




CONSUNTIVO SECONDO LA CLASSIFICAZIONE ISTITUZIONALE = FUNZIONALE  
PER L'ANNO 2017

COMUNE BEDANO

Data 24-04-2018

Pagina 55

| 7      | PROTEZIONE AMBIENTE E SISTEMAZIONE TERRITORIO    | CONSUNTIVO 2017   |                   | PREVENTIVO 2017   | CONSUNTIVO 2016   |
|--------|--|-------------------|-------------------|-------------------|-------------------|
|        |  | SPESE             | RICAVI            |                   |                   |
| 720    | Eliminazione rifiuti                             |                   |                   |                   |                   |
| 3      | <b>SPESE CORRENTI</b>                            |                   |                   |                   |                   |
| 315.06 | Manutenzione e pulizia contenitori rifiuti       | 8'960.00          |                   | 10'000.00         | 8'720.00          |
| 316.04 | Noleggio contenitori rifiuti                     | 1'807.20          |                   | 1'800.00          | 1'800.00          |
| 318.20 | Servizio raccolta rifiuti (RSU)                  | 138'536.75        |                   | 130'000.00        | 139'387.20        |
| 318.21 | Centro raccolta rifiuti separati                 | 92'531.50         |                   | 90'000.00         | 87'720.00         |
| 318.22 | Servizio raccolta rifiuti ingombranti            | 689.65            |                   | 2'000.00          | 0.00              |
| 318.23 | Servizio raccolta batterie                       | 0.00              |                   | 500.00            | 0.00              |
| 330.02 | Condoni, abbandoni, perdite su beni patrimoniali | 1'383.95          |                   | 100.00            | 1'743.55          |
| 351.02 | Rimborso all'ente smaltimento rifiuti            | 57'230.55         |                   | 55'000.00         | 58'582.65         |
| 390.00 | Addebiti interni: oneri amministrativi           | 10'000.00         |                   | 10'000.00         | 10'000.00         |
| 4      | <b>RICAVI CORRENTI</b>                           |                   |                   |                   |                   |
| 434.03 | Tasse raccolta rifiuti                           |                   | 269'875.60        | 260'000.00        | 295'991.75        |
| 435.00 | Vendite diverse                                  |                   | 3'987.70          | 5'000.00          | 0.00              |
| 436.02 | Rimborsi diversi                                 |                   | 0.00              | 100.00            | 0.00              |
| 436.06 | Quota-parte IVA (aliquota saldo)                 |                   | 13'012.40         | 10'000.00         | 14'408.85         |
|        | <b>TOTALE RICAVI</b>                             |                   | <b>286'875.70</b> | <b>275'100.00</b> | <b>310'400.60</b> |
|        | <b>TOTALE SPESE</b>                              | <b>311'139.60</b> |                   | <b>299'400.00</b> | <b>307'953.40</b> |
|        | <b>SALDO</b>                                     |                   | <b>24'263.90</b>  | <b>24'300.00</b>  | <b>-2'447.20</b>  |



CONSUNTIVO SECONDO LA CLASSIFICAZIONE ISTITUZIONALE = FUNZIONALE  
PER L'ANNO 2017


COMUNE BEDANO

Data 24-04-2018

Pagina 56

| 7      | PROTEZIONE AMBIENTE E SISTEMAZIONE TERRITORIO                 | CONSUNTIVO 2017 |               | PREVENTIVO 2017 | CONSUNTIVO 2016  |
|--------|---|-----------------|---------------|-----------------|------------------|
|        |   | SPESE           | RICAVI        |                 |                  |
| 740    | Cimitero e seppellimento                                      |                 |               |                 |                  |
| 3      | <b>SPESE CORRENTI</b>   |                 |               |                 |                  |
| 352.08 | Rimborso comune Gravesano (convenzione cimitero)              | 0.00            |               | 4'000.00        | 0.00             |
| 4      | <b>RICAVI CORRENTI</b>  |                 |               |                 |                  |
| 463.00 | Delegazione Cimitero consortile BE-GR-MA (avanzo d'esercizio) |                 | 0.00          | 0.00            | 333.35           |
| 463.01 | Cimitero intercomunale BE-GR-MA (avanzo d'esercizio)          |                 | 864.80        | 0.00            | 8'136.45         |
|        | <b>TOTALE RICAVI</b>  |                 | <b>864.80</b> | <b>0.00</b>     | <b>8'469.80</b>  |
|        | <b>TOTALE SPESE</b>   | <b>0.00</b>     |               | <b>4'000.00</b> | <b>0.00</b>      |
|        | <b>SALDO</b>  | <b>864.80</b>   |               | <b>4'000.00</b> | <b>-8'469.80</b> |







CONSUNTIVO SECONDO LA CLASSIFICAZIONE ISTITUZIONALE = FUNZIONALE  
PER L'ANNO 2017

|               |            |
|---------------|------------|
| COMUNE BEDANO |            |
| Data          | 24-04-2018 |
| Pagina        | 57         |

| 7      | PROTEZIONE AMBIENTE E SISTEMAZIONE TERRITORIO     | CONSUNTIVO 2017  |                  | PREVENTIVO<br>2017 | CONSUNTIVO<br>2016 |
|--------|---|------------------|------------------|--------------------|--------------------|
|        |   | SPESE            | RICAVI           |                    |                    |
| 750    | Arginature  |                  |                  |                    |                    |
| 3      | <b>SPESE CORRENTI</b>                             |                  |                  |                    |                    |
| 314.09 | Manutenzione straordinaria territorio             | 1'400.00         |                  | 0.00               | 0.00               |
| 362.04 | Contributo di manutenzione opere di arginatura BV | 12'794.41        |                  | 10'000.00          | 7'965.30           |
|        | <b>TOTALE RICAVI</b>                              |                  | <b>0.00</b>      | <b>0.00</b>        | <b>0.00</b>        |
|        | <b>TOTALE SPESE</b>                               | <b>14'194.41</b> |                  | <b>10'000.00</b>   | <b>7'965.30</b>    |
|        | <b>SALDO</b>                                      |                  | <b>14'194.41</b> | <b>10'000.00</b>   | <b>7'965.30</b>    |

CONSUNTIVO SECONDO LA CLASSIFICAZIONE ISTITUZIONALE = FUNZIONALE  
PER L'ANNO 2017


|          | CONSUNTIVO 2017                                      |               | PREVENTIVO<br>2017 | CONSUNTIVO<br>2016 |
|----------|--|---------------|--------------------|--------------------|
|          | SPESE  | RICAVI        |                    |                    |
| <b>7</b> | <b>PROTEZIONE AMBIENTE E SISTEMAZIONE TERRITORIO</b> |               |                    |                    |
| 781      | Eliminazione cadaveri animali                        |               |                    |                    |
| <b>3</b> | <b>SPESE CORRENTI</b>                                |               |                    |                    |
| 318.30   | 678.10   |               | 1'000.00           | 667.00             |
|          |  |               |                    |                    |
|          |  | 0.00          | 0.00               | 0.00               |
|          | <b>678.10</b>  |               | <b>1'000.00</b>    | <b>667.00</b>      |
|          |  | <b>678.10</b> | <b>1'000.00</b>    | <b>667.00</b>      |
|          |  |               |                    |                    |



CONSUNTIVO SECONDO LA CLASSIFICAZIONE ISTITUZIONALE = FUNZIONALE  
PER L'ANNO 2017

|               |            |
|---------------|------------|
| COMUNE BEDANO |            |
| Data          | 24-04-2018 |
| Pagina        | 59         |

| 7      | PROTEZIONE AMBIENTE E SISTEMAZIONE TERRITORIO | CONSUNTIVO 2017  |                  | PREVENTIVO 2017  | CONSUNTIVO 2016 |
|--------|---|------------------|------------------|------------------|-----------------|
|        |   | SPESE            | RICAVI           |                  |                 |
| 789    | Altre immissioni                              |                  |                  |                  |                 |
| 3      | <b>SPESE CORRENTI</b>                         |                  |                  |                  |                 |
| 318.27 | Spese controllo impianti di combustione       | 25'194.80        |                  | 25'000.00        | 1'368.00        |
| 4      | <b>RICAVI CORRENTI</b>                        |                  |                  |                  |                 |
| 434.04 | Tasse controllo impianti di combustione       |                  | 26'830.60        | 25'000.00        | 128.00          |
|        | <b>TOTALE RICAVI</b>                          |                  | <b>26'830.60</b> | <b>25'000.00</b> | <b>128.00</b>   |
|        | <b>TOTALE SPESE</b>                           | <b>25'194.80</b> |                  | <b>25'000.00</b> | <b>1'368.00</b> |
|        | <b>SALDO</b>                                  | <b>1'635.80</b>  |                  | <b>0.00</b>      | <b>1'240.00</b> |




CONSUNTIVO SECONDO LA CLASSIFICAZIONE ISTITUZIONALE = FUNZIONALE  
PER L'ANNO 2017

COMUNE BEDANO

Data 24-04-2018

Pagina 60

| 7      | PROTEZIONE AMBIENTE E SISTEMAZIONE TERRITORIO       | CONSUNTIVO 2017 |                 | PREVENTIVO 2017  | CONSUNTIVO 2016  |
|--------|---|-----------------|-----------------|------------------|------------------|
|        |   | SPESE           | RICAVI          |                  |                  |
| 790    | Pianificazione del territorio                       |                 |                 |                  |                  |
| 3      | <b>SPESE CORRENTI</b>                               |                 |                 |                  |                  |
| 318.00 | Spese rappresentanza                                | 220.75          |                 | 500.00           | 417.50           |
| 318.05 | Spese postali e telefoniche                         | 100.00          |                 | 100.00           | 0.00             |
| 318.25 | Studi pianificatori                                 | 3'888.00        |                 | 14'000.00        | 30'700.00        |
| 318.35 | Indennità segretario CVV                            | 250.00          |                 | 600.00           | 0.00             |
| 318.40 | Rimborso interconnessione Valle del Vedeggio (PIVG) | 700.00          |                 | 0.00             | 0.00             |
| 4      | <b>RICAVI CORRENTI</b>                              |                 |                 |                  |                  |
| 452.00 | Rimborso da comuni convenzionati (CVV)              |                 | 3'390.40        | 12'000.00        | 23'525.50        |
|        | <b>TOTALE RICAVI</b>                                |                 | <b>3'390.40</b> | <b>12'000.00</b> | <b>23'525.50</b> |
|        | <b>TOTALE SPESE</b>                                 | <b>5'158.75</b> |                 | <b>15'200.00</b> | <b>31'117.50</b> |
|        | <b>SALDO</b>  |                 | <b>1'768.35</b> | <b>3'200.00</b>  | <b>7'592.00</b>  |




CONSUNTIVO SECONDO LA CLASSIFICAZIONE ISTITUZIONALE = FUNZIONALE  
PER L'ANNO 2017

COMUNE BEDANO

Data 24-04-2018


Pagina 61

|                                    | CONSUNTIVO 2017 |        | PREVENTIVO<br>2017 | CONSUNTIVO<br>2016 |
|------------------------------------|-----------------|--------|--------------------|--------------------|
|                                    | SPESE           | RICAVI |                    |                    |
| 8 ECONOMIA PUBBLICA                |                 |        |                    |                    |
| 820 Caccia e pesca                 |                 |        |                    |                    |
| 3 SPESE CORRENTI                   |                 |        |                    |                    |
| 318.41 Servizio protezione animali | 182.80          |        | 0.00               | 0.00               |
| TOTALE RICAVI                      |                 | 0.00   | 0.00               | 0.00               |
| TOTALE SPESE                       | 182.80          |        | 0.00               | 0.00               |
| SALDO                              |                 | 182.80 | 0.00               | 0.00               |



CONSUNTIVO SECONDO LA CLASSIFICAZIONE ISTITUZIONALE = FUNZIONALE  
PER L'ANNO 2017


|  | CONSUNTIVO 2017 |                 | PREVENTIVO 2017 | CONSUNTIVO 2016 |
|--|-----------------|-----------------|-----------------|-----------------|
|  | SPESE           | RICAVI          |                 |                 |
| 8 ECONOMIA PUBBLICA  |                 |                 |                 |                 |
| 830 Turismo  |                 |                 |                 |                 |
| 3 SPESE CORRENTI   |                 |                 |                 |                 |
| 362.03 Contributo a Lugano Turismo                         | 752.70          |                 | 1'000.00        | 757.80          |
| 365.10 Contributo all' Ente Regionale di Sviluppo-Luganese | 6'176.00        |                 | 6'000.00        | 4'603.00        |
| <b>TOTALE RICAVI</b>                                       |                 | <b>0.00</b>     | <b>0.00</b>     | <b>0.00</b>     |
| <b>TOTALE SPESE</b>  | <b>6'928.70</b> |                 | <b>7'000.00</b> | <b>5'360.80</b> |
| <b>SALDO</b>   |                 | <b>6'928.70</b> | <b>7'000.00</b> | <b>5'360.80</b> |



CONSUNTIVO SECONDO LA CLASSIFICAZIONE ISTITUZIONALE = FUNZIONALE  
PER L'ANNO 2017


|               |            |
|---------------|------------|
| COMUNE BEDANO |            |
| Data          | 24-04-2018 |
| Pagina        | 63         |

| 8      | ECONOMIA PUBBLICA                               | CONSUNTIVO 2017   |                   | PREVENTIVO<br>2017 | CONSUNTIVO<br>2016 |
|--------|---|-------------------|-------------------|--------------------|--------------------|
|        |   | SPESE             | RICAVI            |                    |                    |
| 860    | Electricità                                     |                   |                   |                    |                    |
| 3      | <b>SPESE CORRENTI</b>                           |                   |                   |                    |                    |
| 366.07 | Contributo comunale bici e auto elettriche      | 2'293.10          |                   | 0.00               | 2'869.50           |
| 366.08 | Contributo comunale risanamento edifici         | 4'439.00          |                   | 0.00               | 2'849.50           |
| 385.00 | Riversamento al FER                             | 104'293.00        |                   | 100'000.00         | 98'166.00          |
| 4      | <b>RICAVI CORRENTI</b>                          |                   |                   |                    |                    |
| 410.02 | Tasse concessione uso speciale strade comunali  |                   | 52'426.00         | 52'000.00          | 52'426.00          |
| 435.04 | Vendita energia fotovoltaico (esubero)          |                   | 613.20            | 0.00               | 0.00               |
| 461.03 | Contributi FER                                  |                   | 104'293.00        | 100'000.00         | 98'166.00          |
| 485.00 | Prelevamento dal FER a copertura di costi di GC |                   | 71'318.70         | 100'000.00         | 57'19.00           |
|        | <b>TOTALE RICAVI</b>                            |                   | <b>228'650.90</b> | <b>252'000.00</b>  | <b>156'311.00</b>  |
|        | <b>TOTALE SPESE</b>                             | <b>111'025.10</b> |                   | <b>100'000.00</b>  | <b>103'885.00</b>  |
|        | <b>SALDO</b>                                    | <b>117'625.80</b> |                   | <b>-152'000.00</b> | <b>-52'426.00</b>  |

CONSUNTIVO SECONDO LA CLASSIFICAZIONE ISTITUZIONALE = FUNZIONALE  
PER L'ANNO 2017

| 9      | FINANZE E IMPOSTE                          | CONSUNTIVO 2017     |                     | PREVENTIVO<br>2017 | CONSUNTIVO<br>2016   |
|--------|--|---------------------|---------------------|--------------------|----------------------|
|        |  | SPESE               | RICAVI              |                    |                      |
| 900    | Imposte                                    |                     |                     |                    |                      |
| 3      | <b>SPESE CORRENTI</b>                      |                     |                     |                    |                      |
| 330.01 | Condoni e abbandoni d'imposta              | 21'547.50           |                     | 20'000.00          | 11'999.10            |
| 4      | <b>RICAVI CORRENTI</b>                     |                     |                     |                    |                      |
| 400.00 | Imposte sul reddito e la sostanza PF       |                     | 2'913'563.00        | 0.00               | 2'788'527.00         |
| 400.01 | Imposte alla fonte                         |                     | 845'103.81          | 525'000.00         | 558'740.23           |
| 400.02 | Sopravvenienze d'imposta                   |                     | 1'125'479.90        | 30'000.00          | 159'793.28           |
| 401.00 | Imposte sull'utile e il capitale PG        |                     | 986'437.00          | 0.00               | 1'061'473.00         |
| 403.00 | Imposte speciali sul reddito e la sostanza |                     | 29'986.60           | 60'000.00          | 119'467.20           |
| 421.00 | Interessi di mora su imposte               |                     | 445.15              | 100.00             | 50.95                |
|        | <b>TOTALE RICAVI</b>                       |                     | <b>5'901'015.46</b> | <b>615'100.00</b>  | <b>4'688'051.66</b>  |
|        | <b>TOTALE SPESE</b>                        | <b>21'547.50</b>    |                     | <b>20'000.00</b>   | <b>11'999.10</b>     |
|        | <b>SALDO</b>                               | <b>5'879'467.96</b> |                     | <b>-595'100.00</b> | <b>-4'676'052.56</b> |



CONSUNTIVO SECONDO LA CLASSIFICAZIONE ISTITUZIONALE = FUNZIONALE  
PER L'ANNO 2017


| 9      | FINANZE E IMPOSTE                   | CONSUNTIVO 2017  |                 | PREVENTIVO<br>2017 | CONSUNTIVO<br>2016 |
|--------|-------------------------------------|------------------|-----------------|--------------------|--------------------|
|        |                                     | SPESE            | RICAVI          |                    |                    |
| 921    | Cantone - Comuni                    |                  |                 |                    |                    |
| 3      | <b>SPESE CORRENTI</b>               |                  |                 |                    |                    |
| 361.08 | Contributo al fondo di perequazione | 12'441.00        |                 | 12'000.00          | 11'128.00          |
| 4      | <b>RICAVI CORRENTI</b>              |                  |                 |                    |                    |
| 444.00 | Contributo di livellamento          |                  | 6'802.00        | 12'000.00          | 19'716.00          |
|        | <b>TOTALE RICAVI</b>                |                  | <b>6'802.00</b> | <b>12'000.00</b>   | <b>19'716.00</b>   |
|        | <b>TOTALE SPESE</b>                 | <b>12'441.00</b> |                 | <b>12'000.00</b>   | <b>11'128.00</b>   |
|        | <b>SALDO</b>                        |                  | <b>5'639.00</b> | <b>0.00</b>        | <b>-8'588.00</b>   |

CONSUNTIVO SECONDO LA CLASSIFICAZIONE ISTITUZIONALE = FUNZIONALE  
PER L'ANNO 2017

|        | FINANZE E IMPOSTE                       | CONSUNTIVO 2017 |        | PREVENTIVO 2017 | CONSUNTIVO 2016 |
|--------|---|-----------------|--------|-----------------|-----------------|
|        |   | SPESE           | RICAVI |                 |                 |
| 930    | Parte alle entrate della Confederazione |                 |        |                 |                 |
| 4      | RICAVI CORRENTI                         |                 | 716.85 | 500.00          | 638.85          |
| 440.00 | Ridistribuzione tassa sul CO2           |                 | 716.85 | 500.00          | 638.85          |
|        | TOTALE RICAVI                           | 0.00            |        | 0.00            | 0.00            |
|        | TOTALE SPESE                            | 716.85          |        | -500.00         | -638.85         |
|        | SALDO                                   |                 |        |                 |                 |

CONSUNTIVO SECONDO LA CLASSIFICAZIONE ISTITUZIONALE = FUNZIONALE  
PER L'ANNO 2017

| 9      | FINANZE E IMPOSTE                                 | CONSUNTIVO 2017 |        | PREVENTIVO<br>2017 | CONSUNTIVO<br>2016 |
|--------|---|-----------------|--------|--------------------|--------------------|
|        |   | SPESE           | RICAVI |                    |                    |
| 931    | Parte comunale alle imposte cantonali             |                 |        |                    |                    |
| 4      | <b>RICAVI CORRENTI</b>                            |                 |        |                    |                    |
| 441.01 | Partecipazione imposte sugli utili immobiliari    | 0.00            |        | 0.00               | 23'528.15          |
| 441.02 | Partecipazione imposte immobiliari PG             | 3'300.00        |        | 1'000.00           | 816.00             |
| 441.03 | Partecipazione al rilascio patenti caccia e pesca | 380.40          |        | 500.00             | 26.30              |
|        | <b>TOTALE RICAVI</b>                              | <b>3'680.40</b> |        | <b>1'500.00</b>    | <b>24'370.45</b>   |
|        | <b>TOTALE SPESE</b>                               | <b>0.00</b>     |        | <b>0.00</b>        | <b>0.00</b>        |
|        | <b>SALDO</b>                                      | <b>3'680.40</b> |        | <b>-1'500.00</b>   | <b>-24'370.45</b>  |




CONSUNTIVO SECONDO LA CLASSIFICAZIONE ISTITUZIONALE = FUNZIONALE  
PER L'ANNO 2017

COMUNE BEDANO


Data 24-04-2018

Pagina 68

| 9      | FINANZE E IMPOSTE                                    | CONSUNTIVO 2017   |                  | PREVENTIVO<br>2017 | CONSUNTIVO<br>2016 |
|--------|--|-------------------|------------------|--------------------|--------------------|
|        |  | SPESE             | RICAVI           |                    |                    |
| 940    | Interessi  |                   |                  |                    |                    |
| 3      | <b>SPESE CORRENTI</b>                                |                   |                  |                    |                    |
| 318.26 | Spese bancarie                                       | 1'622.15          |                  | 500.00             | 1'592.36           |
| 321.00 | Interessi passivi su conti correnti                  | 241.95            |                  | 500.00             | 111.25             |
| 322.00 | Interessi passivi su debiti a media e lunga scadenza | 100'005.15        |                  | 110'000.00         | 122'906.66         |
| 329.00 | Interessi remuneratori su imposte                    | 3'975.65          |                  | 10'000.00          | 8'683.80           |
| 4      | <b>RICAVI CORRENTI</b>                               |                   |                  |                    |                    |
| 420.00 | Interessi su conti correnti                          |                   | 0.00             | 100.00             | 1.48               |
| 420.01 | Interessi su conti vincolati/ depositi               |                   | 7'445.75         | 100.00             | 4'873.50           |
| 421.00 | Interessi di mora su imposte                         |                   | 24'277.70        | 15'000.00          | 14'898.00          |
| 421.02 | Interessi di mora su debitori                        |                   | 8'333.00         | 20'000.00          | 11'357.70          |
| 490.01 | Accrediti interni: interessi passivi                 |                   | 40'000.00        | 40'000.00          | 40'000.00          |
|        | <b>TOTALE RICAVI</b>                                 |                   | <b>80'056.45</b> | <b>75'200.00</b>   | <b>71'130.68</b>   |
|        | <b>TOTALE SPESE</b>                                  | <b>105'844.90</b> |                  | <b>121'000.00</b>  | <b>133'294.07</b>  |
|        | <b>SALDO</b>   |                   | <b>25'788.45</b> | <b>45'800.00</b>   | <b>62'163.39</b>   |

CONSUNTIVO SECONDO LA CLASSIFICAZIONE ISTITUZIONALE = FUNZIONALE  
PER L'ANNO 2017


| 9      | FINANZE E IMPOSTE                                  | CONSUNTIVO 2017     |                     | PREVENTIVO<br>2017 | CONSUNTIVO<br>2016 |
|--------|--|---------------------|---------------------|--------------------|--------------------|
|        |  | SPESE               | RICAVI              |                    |                    |
| 990    | Spese non ripartibili                              |                     |                     |                    |                    |
| 3      | <b>SPESE CORRENTI</b>                              |                     |                     |                    |                    |
| 330.02 | Condoni, abbandoni, perdite su beni patrimoniali   | 69'759.70           |                     | 10'000.00          | 7'262.45           |
| 331.00 | Ammortamenti ordinari su beni amministrativi       | 566'033.15          |                     | 635'000.00         | 593'852.30         |
| 332.00 | Ammortamenti straordinari su beni amministrativi   | 1'000'250.00        |                     | 0.00               | 194'895.00         |
| 361.09 | Partecipazione risanamento finanziario del Cantone | 157'700.00          |                     | 157'700.00         | 83'893.00          |
| 4      | <b>RICAVI CORRENTI</b>                             |                     |                     |                    |                    |
| 490.02 | Accrediti interni: ammortamenti amministrativi     |                     | 55'833.15           | 56'000.00          | 56'450.00          |
|        | <b>TOTALE RICAVI</b>                               |                     | <b>55'833.15</b>    | <b>56'000.00</b>   | <b>56'450.00</b>   |
|        | <b>TOTALE SPESE</b>                                | <b>1'793'742.85</b> |                     | <b>802'700.00</b>  | <b>879'902.75</b>  |
|        | <b>SALDO</b>                                       |                     | <b>1'737'909.70</b> | <b>746'700.00</b>  | <b>823'452.75</b>  |



CONSUNTIVO SECONDO LA CLASSIFICAZIONE ISTITUZIONALE = FUNZIONALE  
PER L'ANNO 2017

| COMUNE BEDANO |            |
|---------------|------------|
| Data          | 24-04-2018 |
| Pagina        | 70         |

|  | Amministrazione generale | Sicurezza pubblica | Educazione          | Cultura e tempo libero | Salute pubblica  | Previdenza sociale  | Traffico          | Ambiente e territorio | Economia pubblica  | Finanze e Imposte    | TOTALE              |
|--|--------------------------|--------------------|---------------------|------------------------|------------------|---------------------|-------------------|-----------------------|--------------------|----------------------|---------------------|
| SPESE PER IL PERSONALE                                 | 686'806.35               | 12'114.80          | 297'365.95          | 4'210.95               | 395.95           | 0.00                | 290'761.00        | 0.00                  | 0.00               | 0.00                 | 1'291'655.00        |
| SPESE PER BENI E SERVIZI                               | 255'837.60               | 72'295.05          | 205'879.68          | 18'661.10              | 18'836.15        | 7'077.00            | 290'558.15        | 381'111.95            | 182.80             | 1'622.15             | 1'252'061.63        |
| INTERESSI PASSIVI                                      | 0.00                     | 0.00               | 0.00                | 0.00                   | 0.00             | 0.00                | 0.00              | 0.00                  | 0.00               | 104'222.75           | 104'222.75          |
| AMMORTAMENTI   | 0.00                     | 0.00               | 0.00                | 0.00                   | 0.00             | 0.00                | 0.00              | 2'917.90              | 0.00               | 1'657'590.35         | 1'660'508.25        |
| RIMBORSI AD ENTI PUBBLICI                              | 0.00                     | 166'713.90         | 870'120.40          | 0.00                   | 13'184.70        | 48'078.20           | 12'063.35         | 210'011.15            | 0.00               | 0.00                 | 1'320'191.70        |
| CONTRIBUTI PROPRI                                      | 5'511.00                 | 3'000.00           | 12'595.00           | 52'635.35              | 0.00             | 1'186'166.71        | 120'783.50        | 13'033.51             | 13'660.80          | 170'141.00           | 1'577'526.87        |
| VERSAMENTI A FINANZIAMENTI SPECIALI                    | 0.00                     | 0.00               | 0.00                | 0.00                   | 0.00             | 0.00                | 0.00              | 2'000.00              | 104'293.00         | 0.00                 | 106'293.00          |
| ADDEBITI INTERNI                                       | 0.00                     | 0.00               | 0.00                | 25'000.00              | 0.00             | 0.00                | 0.00              | 155'833.15            | 0.00               | 0.00                 | 180'833.15          |
| <b>SPESE CORRENTI</b>                                  | <b>948'154.95</b>        | <b>254'123.75</b>  | <b>1'385'961.03</b> | <b>100'507.40</b>      | <b>32'416.80</b> | <b>1'241'321.91</b> | <b>714'186.00</b> | <b>764'907.66</b>     | <b>118'136.60</b>  | <b>1'933'576.25</b>  | <b>7'493'292.35</b> |
| IMPOSTE  | 0.00                     | 0.00               | 0.00                | 0.00                   | 0.00             | 0.00                | 0.00              | 0.00                  | 0.00               | 5'900'570.31         | 5'900'570.31        |
| REGALIE E CONCESSIONI                                  | 0.00                     | 0.00               | 0.00                | 0.00                   | 0.00             | 0.00                | 0.00              | 0.00                  | 52'426.00          | 0.00                 | 52'426.00           |
| REDDITI DELLA SOSTANZA                                 | 50'410.00                | 2'100.00           | 0.00                | 340.00                 | 0.00             | 0.00                | 367'54.55         | 0.00                  | 0.00               | 40'501.60            | 130'106.15          |
| RICAVI PER PRESTAZIONI, VENDITE, TASSE, DIRITTI, MULTE | 166'664.20               | 39'019.60          | 21'782.00           | 6'247.00               | 0.00             | 0.00                | 73'311.90         | 743'228.90            | 613.20             | 0.00                 | 1'050'866.80        |
| CONTRIBUTI SENZA FINE SPECIFICO                        | 0.00                     | 0.00               | 0.00                | 0.00                   | 0.00             | 0.00                | 0.00              | 0.00                  | 0.00               | 11'199.25            | 11'199.25           |
| RIMBORSI DA ENTI PUBBLICI                              | 830.00                   | 0.00               | 0.00                | 0.00                   | 0.00             | 3'240.20            | 0.00              | 8'039.50              | 0.00               | 0.00                 | 12'109.70           |
| CONTRIBUTI PER SPESE CORRENTI                          | 0.00                     | 2'992.10           | 190'912.48          | 0.00                   | 0.00             | 0.00                | 24'000.00         | 62'855.80             | 104'293.00         | 0.00                 | 385'053.38          |
| PRELEVAMENTI DA FINANZIAMENTI SPECIALI                 | 0.00                     | 0.00               | 0.00                | 0.00                   | 0.00             | 0.00                | 0.00              | 4'144.40              | 71'318.70          | 0.00                 | 75'463.10           |
| ACCREDITI INTERNI                                      | 40'000.00                | 0.00               | 0.00                | 0.00                   | 0.00             | 0.00                | 45'000.00         | 0.00                  | 0.00               | 95'833.15            | 180'833.15          |
| <b>RICAVI CORRENTI</b>                                 | <b>257'904.20</b>        | <b>44'111.70</b>   | <b>212'694.48</b>   | <b>6'587.00</b>        | <b>0.00</b>      | <b>3'240.20</b>     | <b>179'066.45</b> | <b>818'268.60</b>     | <b>228'650.90</b>  | <b>6'048'104.31</b>  | <b>7'798'627.84</b> |
| <b>MAGGIOR SPESA</b>                                   | <b>690'250.75</b>        | <b>210'012.05</b>  | <b>1'173'266.55</b> | <b>93'920.40</b>       | <b>32'416.80</b> | <b>1'238'081.71</b> | <b>535'119.55</b> | <b>-53'360.94</b>     | <b>-110'514.30</b> | <b>-4'114'528.06</b> | <b>-305'335.49</b>  |




CONSUNTIVO SECONDO LA CLASSIFICAZIONE ISTITUZIONALE = FUNZIONALE  
PER L'ANNO 2017

COMUNE BEDANO

Data 24-04-2018

Pagina 71

| D I C A S T E R O                    | RICAPITOLAZIONE CONTO DI INVESTIMENTO         |                     | ENTRATE<br>2017 | CONSUMITIVO<br>2017 | %               | ENTRATE<br>2017   | %                 | USCITE<br>PREVENTIVO 2017 | ENTRATE<br>2017   |
|--------------------------------------|---|---------------------|-----------------|---------------------|-----------------|-------------------|-------------------|---------------------------|-------------------|
|                                      | USCITE  | CONSUMITIVO         |                 |                     |                 |                   |                   |                           |                   |
| 0                                    | AMMINISTRAZIONE GENERALE                      | 33'280.00           | 2.09 %          | 8'640.00            | 0.54 %          | 37'500.00         | 0.00              | 0.00                      | 0.00              |
| 2                                    | EDUCAZIONE                                    | 120'950.00          | 7.59 %          | 0.00                | 0.00 %          | 350'000.00        | 0.00              | 0.00                      | 0.00              |
| 3                                    | CULTURA E TEMPO LIBERO                        | 1'600.00            | 0.10 %          | 1'600.00            | 0.10 %          | 0.00              | 0.00              | 0.00                      | 0.00              |
| 6                                    | TRAFFICO                                      | 251'404.00          | 15.78 %         | 0.00                | 0.00 %          | 400'000.00        | 0.00              | 0.00                      | 0.00              |
| 7                                    | PROTEZIONE AMBIENTE E SISTEMAZIONE TERRITORIO | 56'643.90           | 3.55 %          | 15'543.90           | 0.98 %          | 75'000.00         | 0.00              | 0.00                      | 0.00              |
| 8                                    | ECONOMIA PUBBLICA                             | 13'012.00           | 0.82 %          | 1'556.00            | 0.10 %          | 0.00              | 0.00              | 0.00                      | 0.00              |
| 9                                    | FINANZE E IMPOSTE                             | 0.00                | 0.00 %          | 1'566'283.15        | 98.28 %         | 635'000.00        | 0.00              | 635'000.00                | 0.00              |
| <b>T O T A L I</b>                   |   | <b>476'889.90</b>   | <b>29.92 %</b>  | <b>1'593'623.05</b> | <b>100.00 %</b> | <b>862'500.00</b> | <b>635'000.00</b> | <b>635'000.00</b>         | <b>227'500.00</b> |
| <b>S A L D O</b>                     |   | <b>1'116'733.15</b> | <b>70.08 %</b>  |                     |                 |                   |                   |                           |                   |
| <b>T O T A L I A P A R E G G I O</b> |   | <b>1'593'623.05</b> |                 | <b>1'593'623.05</b> |                 | <b>862'500.00</b> | <b>862'500.00</b> | <b>862'500.00</b>         | <b>862'500.00</b> |




CONSUNTIVO SECONDO LA CLASSIFICAZIONE ISTITUZIONALE = FUNZIONALE  
PER L'ANNO 2017

|               |            |
|---------------|------------|
| COMUNE BEDANO |            |
| Data          | 24-04-2018 |
| Pagina        | 72         |

RICAPITOLAZIONE CONTO DI INVESTIMENTO  
PRIMA RICAPITOLAZIONE

|  | USCITE            | %     | ENTRATE          | %    |
|--|-------------------|-------|------------------|------|
| <b>0 AMMINISTRAZIONE GENERALE</b>                      |                   |       |                  |      |
| 029 Altre amministrazioni generali                     | 16'000.00         | 1.00  | 0.00             | 0.00 |
| 090 Compiti non ripartibili                            | 17'280.00         | 1.08  | 8'640.00         | 0.54 |
| <b>TOTALE PER DICASTERO</b>                            | <b>33'280.00</b>  |       | <b>8'640.00</b>  |      |
| <b>2 EDUCAZIONE</b>                                    |                   |       |                  |      |
| 210 Scuole elementari                                  | 120'950.00        | 7.59  | 0.00             | 0.00 |
| <b>TOTALE PER DICASTERO</b>                            | <b>120'950.00</b> |       | <b>0.00</b>      |      |
| <b>3 CULTURA E TEMPO LIBERO</b>                        |                   |       |                  |      |
| 390 Culto  | 1'600.00          | 0.10  | 1'600.00         | 0.10 |
| <b>TOTALE PER DICASTERO</b>                            | <b>1'600.00</b>   |       | <b>1'600.00</b>  |      |
| <b>6 TRAFFICO</b>                                      |                   |       |                  |      |
| 620 Rete stradale comunale                             | 251'404.00        | 15.78 | 0.00             | 0.00 |
| <b>TOTALE PER DICASTERO</b>                            | <b>251'404.00</b> |       | <b>0.00</b>      |      |
| <b>7 PROTEZIONE AMBIENTE E SISTEMAZIONE TERRITORIO</b> |                   |       |                  |      |
| 700 Approvvigionamento idrico                          | 41'100.00         | 2.58  | 0.00             | 0.00 |
| 710 Eliminazione delle acque luride                    | 15'543.90         | 0.98  | 15'543.90        | 0.98 |
| 720 Eliminazione rifiuti                               | 0.00              | 0.00  | 0.00             | 0.00 |
| <b>TOTALE PER DICASTERO</b>                            | <b>56'643.90</b>  |       | <b>15'543.90</b> |      |
| <b>8 ECONOMIA PUBBLICA</b>                             |                   |       |                  |      |
| 860 Elettricit   | 13'012.00         | 0.82  | 1'556.00         | 0.10 |
| <b>TOTALE PER DICASTERO</b>                            | <b>13'012.00</b>  |       | <b>1'556.00</b>  |      |
| <b>9 FINANZE E IMPOSTE</b>                             |                   |       |                  |      |
|  |                   |       |                  |      |





CONSUNTIVO SECONDO LA CLASSIFICAZIONE ISTITUZIONALE = FUNZIONALE  
PER L'ANNO 2017

|               |            |
|---------------|------------|
| COMUNE BEDANO |            |
| Data          | 24-04-2018 |
| Pagina        | 73         |

RICAPITOLAZIONE CONTO DI INVESTIMENTO  
PRIMA RICAPITOLAZIONE

|                             | U SCITE             | %              | ENTRATE             | %               |
|-----------------------------|---------------------|----------------|---------------------|-----------------|
| 990 Spese non ripartibili   | 0.00                | 0.00           | 1'566'283.15        | 98.28           |
| <b>TOTALE PER DICASTERO</b> | <b>0.00</b>         |                | <b>1'566'283.15</b> |                 |
| <b>TOTALI</b>               | <b>476'889.90</b>   | <b>29.92 %</b> | <b>1'593'623.05</b> | <b>100.00 %</b> |
| <b>SALDO</b>                | <b>1'116'733.15</b> | <b>70.08 %</b> |                     |                 |
| <b>TOTALI A PAREGGIO</b>    | <b>1'593'623.05</b> |                | <b>1'593'623.05</b> |                 |



CONSUNTIVO SECONDO LA CLASSIFICAZIONE ISTITUZIONALE = FUNZIONALE  
PER L'ANNO 2017


COMUNE BEDANO

Data 24-04-2018

Pagina 74

RICAPITOLAZIONE PER GENERE DI CONTO

| CONTO | %      | DESCRIZIONE DEL CONTO                                  | CONSUNTIVO 2017 | PREVENTIVO 2017 |
|-------|--------|--|-----------------|-----------------|
| 5     | 100.00 | USCITE INVESTIMENTI BENI AMMINISTRATIVI                | 476'889.90      | 862'500.00      |
| 50    | 49.64  | INVESTIMENTI BENI AMMINISTRATIVI                       | 236'717.90      | 685'000.00      |
| 501   | 20.92  | OPERE DEL GENIO CIVILE                                 | 99'767.90       | 240'000.00      |
| 503   | 25.36  | COSTRUZIONI EDILI                                      | 120'950.00      | 350'000.00      |
| 506   | 3.36   | MOBILI, MACCHINE, VEICOLI, ATTREZZATURE E INSTALLAZION | 16'000.00       | 95'000.00       |
| 56    | 32.27  | CONTRIBUTI PROPRI                                      | 153'880.00      | 160'000.00      |
| 562   | 31.93  | COMUNI E CONSORZI COMUNALI                             | 152'280.00      | 160'000.00      |
| 565   | 0.34   | ISTITUZIONI PRIVATE                                    | 1'600.00        | 0.00            |
| 58    | 18.09  | ALTRE USCITE DA ATTIVARE                               | 86'292.00       | 17'500.00       |
| 581   | 18.09  | USCITE DI PIANIFICAZIONE                               | 86'292.00       | 17'500.00       |



CONSUNTIVO SECONDO LA CLASSIFICAZIONE ISTITUZIONALE = FUNZIONALE  
PER L'ANNO 2017


COMUNE BEDANO

Data 24-04-2018

Pagina 75

RICAPITOLAZIONE PER GENERE DI CONTO

| CONTO | %      | DESCRIZIONE DEL CONTO                               | CONSUNTIVO 2017 | PREVENTIVO 2017 |
|-------|--------|---|-----------------|-----------------|
| 6     | 100.00 | ENTRATE INVESTIMENTI BENI AMMINISTRATIVI            | 1'593'623.05    | 635'000.00      |
| 61    | 0.00   | CONTRIBUTI ED INDENNITÀ                             | 0.00            | 0.00            |
| 610   | 0.00   | CONTRIBUTI D'UTILIZZAZIONE E INDENNITÀ PER BENEFICI | 0.00            | 0.00            |
| 66    | 1.72   | CONTRIBUTI PER INVESTIMENTI PROPRI                  | 27'339.90       | 0.00            |
| 661   | 1.62   | CANTONI   | 25'739.90       | 0.00            |
| 669   | 0.10   | ALTRI CONTRIBUTI PER INVESTIMENTI                   | 1'600.00        | 0.00            |
| 68    | 98.28  | RIPORTO DEGLI AMMORTAMENTI                          | 1'566'283.15    | 635'000.00      |
| 681   | 35.52  | ORDINARI SU BENI AMMINISTRATIVI                     | 566'033.15      | 635'000.00      |
| 682   | 62.77  | STRAORDINARI SU BENI AMMINISTRATIVI                 | 1'000'250.00    | 0.00            |

CONSUNTIVO SECONDO LA CLASSIFICAZIONE ISTITUZIONALE = FUNZIONALE  
PER L'ANNO 2017

|        | AMMINISTRAZIONE GENERALE  | RIS. C.C.  | IMPORTO<br>VOTATO TOT. | CONSUNTIVO 2017 |           | PREVENTIVO<br>2017 |
|--------|---|------------|------------------------|-----------------|-----------|--------------------|
|        |   |            |                        | USCITE          | ENTRATE   |                    |
| 0      | Altre amministrazioni generali                                      |            |                        |                 |           |                    |
| 5      | USCITE INVESTIMENTI BENI AMMINISTRATIVI                             |            |                        |                 |           |                    |
| 506.24 | MACCHINE UFFICIO -- Installazioni<br>RM 267/2017 -- Acquisto server | 23-01-2017 | 16'000.00              | 16'000.00       | 0.00      | 20'000.00          |
|        | TOTALE ENTRATE  |            |                        | 16'000.00       | 0.00      | 20'000.00          |
|        | TOTALE USCITE   |            |                        |                 | 16'000.00 | 20'000.00          |
|        | SALDO   |            |                        |                 |           | 20'000.00          |



CONSUNTIVO SECONDO LA CLASSIFICAZIONE ISTITUZIONALE = FUNZIONALE  
PER L'ANNO 2017

COMUNE BEDANO

Data 24-04-2018

Pagina 77


| 0      | AMMINISTRAZIONE GENERALE  | RIS. C.C.  | IMPORTO<br>VOTATO TOT. | CONSUNTIVO 2017  |                 | PREVENTIVO<br>2017 |
|--------|---|------------|------------------------|------------------|-----------------|--------------------|
|        |   |            |                        | USCITE           | ENTRATE         |                    |
| 090    | Compiti non ripartibili   |            |                        |                  |                 |                    |
| 5      | USCITE INVESTIMENTI BENI AMMINISTRATIVI                                 |            |                        |                  |                 |                    |
| 581.11 | EDIFICI COMUNALI -- Analisi energetica (SUPSI)<br>RM 165/2016 -- studio | 03-10-2016 | 17'280.00              | 17'280.00        |                 | 17'500.00          |
| 6      | ENTRATE INVESTIMENTI BENI AMMINISTRATIVI                                |            |                        |                  |                 |                    |
| 661.07 | SUSSIDI TI: Incentivo politica energetica comuni                        |            | 8'640.00               |                  | 8'640.00        | 0.00               |
|        | <b>TOTALE ENTRATE</b>   |            |                        |                  | <b>8'640.00</b> | <b>0.00</b>        |
|        | <b>TOTALE USCITE</b>  |            |                        | <b>17'280.00</b> |                 | <b>17'500.00</b>   |
|        | <b>SALDO</b>  |            |                        |                  | <b>8'640.00</b> | <b>17'500.00</b>   |



CONSUNTIVO SECONDO LA CLASSIFICAZIONE ISTITUZIONALE = FUNZIONALE  
PER L'ANNO 2017

|               |            |
|---------------|------------|
| COMUNE BEDANO |            |
| Data          | 24-04-2018 |
| Pagina        | 78         |

| EDUCAZIONE  | RIS. C.C.  | IMPORTO<br>VOTATO TOT. | CONSUNTIVO 2017   |                   | PREVENTIVO<br>2017 |
|---|------------|------------------------|-------------------|-------------------|--------------------|
|   |            |                        | USCITE            | ENTRATE           |                    |
| 210 Scuole elementari   |            |                        |                   |                   |                    |
| 5 USCITE INVESTIMENTI BENI AMMINISTRATIVI   |            |                        |                   |                   |                    |
| 503.10 SCUOLA ELEMENTARE -- Costruzione edile<br>MM 05/2016 -- Progettazione definitiva | 24-10-2016 | 350'000.00             | 120'950.00        |                   | 350'000.00         |
| <b>TOTALE ENTRATE</b>   |            |                        |                   | <b>0.00</b>       | <b>0.00</b>        |
| <b>TOTALE USCITE</b>  |            |                        | <b>120'950.00</b> |                   | <b>350'000.00</b>  |
| <b>SALDO</b>  |            |                        |                   | <b>120'950.00</b> | <b>350'000.00</b>  |



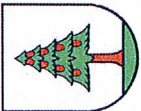
CONSUNTIVO SECONDO LA CLASSIFICAZIONE ISTITUZIONALE = FUNZIONALE  
PER L'ANNO 2017

COMUNE BEDANO

Data 24-04-2018

Pagina 79

|        | CULTURA E TEMPO LIBERO  | RIS. C.C.  | IMPORTO<br>VOTATO TOT. | CONSUNTIVO 2017 |                 | PREVENTIVO<br>2017 |
|--------|---|------------|------------------------|-----------------|-----------------|--------------------|
|        |   |            |                        | USCITE          | ENTRATE         |                    |
| 3      | Culto   |            |                        |                 |                 |                    |
| 390    | Culto   |            |                        |                 |                 |                    |
| 5      | USCITE INVESTIMENTI BENI AMMINISTRATIVI                           |            |                        |                 |                 |                    |
| 565.02 | ORATORIO SANTA MARIA<br>RM 377/2017 -- manutenzione straordinaria | 08-05-2017 | 2'017.70               | 1'600.00        |                 | 0.00               |
| 6      | ENTRATE INVESTIMENTI BENI AMMINISTRATIVI                          |            |                        |                 |                 |                    |
| 669.00 | LEGATO CATTANEO GIOCONDINA (part. 97 RFD)<br>(scioglimento)       |            | 23'310.00              |                 | 1'600.00        | 0.00               |
|        | <b>TOTALE ENTRATE</b>   |            |                        |                 | <b>1'600.00</b> | <b>0.00</b>        |
|        | <b>TOTALE USCITE</b>  |            |                        |                 |                 | <b>0.00</b>        |
|        | <b>SALDO</b>  |            |                        |                 | <b>0.00</b>     | <b>0.00</b>        |




CONSUNTIVO SECONDO LA CLASSIFICAZIONE ISTITUZIONALE = FUNZIONALE  
PER L'ANNO 2017


COMUNE BEDANO  
Data 24-04-2018  
Pagina 80

| TRAFFICO   | RIS. C.C.  | IMPORTO<br>VOTATO TOT. | CONSUNTIVO 2017 |            | PREVENTIVO<br>2017 |
|--|------------|------------------------|-----------------|------------|--------------------|
|  |            |                        | USCITE          | ENTRATE    |                    |
| 620  |            |                        |                 |            |                    |
| Rete stradale comunale   |            |                        |                 |            |                    |
| 5  |            |                        |                 |            |                    |
| USCITE INVESTIMENTI BENI AMMINISTRATIVI  |            |                        |                 |            |                    |
| 501.37   | 05-11-2012 | 640'000.00             | 46'124.00       |            | 0.00               |
| VIA ALLA GERRA -- Strade<br>MM 17/2012 -- sistemazione                                     |            |                        |                 |            |                    |
| 501.45   |            |                        | 0.00            |            | 240'000.00         |
| STRADE -- Interventi riqualifica stradale  |            |                        |                 |            |                    |
| 501.48   | 18-12-2017 | 790'000.00             | 9'000.00        |            | 0.00               |
| VIA D'ARGINE -- Strade<br>MM 10/2017 -- sistemazione                                       |            |                        |                 |            |                    |
| 562.06   | 22-12-2014 | 3'196'800.00           | 152'280.00      |            | 160'000.00         |
| CONTRIBUTO PTL / PAL (2014-2033)<br>MM 07/2014 -- Partecipazione spese: 1,48% su 216.0 mio |            |                        |                 |            |                    |
| 581.07   | 06-10-2014 | 50'000.00              | 44'000.00       |            | 0.00               |
| VIA D'ARGINE -- Strade<br>RM 1032/2014 -- progetto sistemazione                            |            |                        |                 |            |                    |
| TOTALE ENTRATE   |            |                        |                 | 0.00       | 0.00               |
| TOTALE USCITE  |            |                        | 251'404.00      |            | 400'000.00         |
| SALDO  |            |                        |                 | 251'404.00 | 400'000.00         |



CONSUNTIVO SECONDO LA CLASSIFICAZIONE ISTITUZIONALE = FUNZIONALE  
PER L'ANNO 2017

| 7      | PROTEZIONE AMBIENTE E SISTEMAZIONE TERRITORIO   | RIS. C.C.  | IMPORTO<br>VOTATO TOT. | CONSUNTIVO 2017  |                  | PREVENTIVO<br>2017 |
|--------|---|------------|------------------------|------------------|------------------|--------------------|
|        |   |            |                        | USCITE           | ENTRATE          |                    |
| 700    | Approvvigionamento idrico   |            |                        |                  |                  |                    |
| 5      | USCITE INVESTIMENTI BENI AMMINISTRATIVI   |            |                        |                  |                  |                    |
| 501.35 | VIA ALLA GERRA -- Condotta<br>MM 15/2012 -- sostituzione                                    | 05-11-2012 | 360'000.00             | 12'000.00        |                  | 0.00               |
| 501.46 | VIA D'ARGINE -- Condotta<br>MM 11/2017 -- sistemazione                                      | 18-12-2017 | 330'000.00             | 5'800.00         |                  | 0.00               |
| 501.51 | ACQUEDOTTO COMUNALE -- Risanamento captazioni<br>RM 282/2017 -- sistemazione serbatoio Bedo | 30-01-2017 | 12'500.00              | 11'300.00        |                  | 0.00               |
| 581.12 | VIA D'ARGINE -- Condotta<br>RM 1032/2014 -- progetto sistemazione                           | 06-10-2014 | 8'000.00               | 12'000.00        |                  | 0.00               |
|        | <b>TOTALE ENTRATE</b>   |            |                        |                  | <b>0.00</b>      | <b>0.00</b>        |
|        | <b>TOTALE USCITE</b>  |            |                        | <b>41'100.00</b> |                  | <b>0.00</b>        |
|        | <b>SALDO</b>  |            |                        |                  | <b>41'100.00</b> | <b>0.00</b>        |




CONSUNTIVO SECONDO LA CLASSIFICAZIONE ISTITUZIONALE = FUNZIONALE  
PER L'ANNO 2017

COMUNE BEDANO

Data 24-04-2018

Pagina 82

| 7      | PROTEZIONE AMBIENTE E SISTEMAZIONE TERRITORIO                  | RIS. C.C.  | IMPORTO<br>VOTATO TOT. | CONSUNTIVO 2017  |                  | PREVENTIVO<br>2017 |
|--------|--|------------|------------------------|------------------|------------------|--------------------|
|        |  |            |                        | USCITE           | ENTRATE          |                    |
| 710    | Eliminazione delle acque luride                                |            |                        |                  |                  | 0.00               |
| 5      | <b>USCITE INVESTIMENTI BENI AMMINISTRATIVI</b>                 |            |                        |                  |                  |                    |
| 501.36 | VIA ALLA GERRA -- Fognatura<br>MM 16/2012 -- sostituzione      | 05-11-2012 | 210'000.00             | 15'543.90        |                  | 0.00               |
| 6      | <b>ENTRATE INVESTIMENTI BENI AMMINISTRATIVI</b>                |            |                        |                  |                  |                    |
| 610.04 | CONTRIBUTI DI COSTRUZIONE (LALIA)<br>V. emissione (26.10.2015) |            |                        |                  | 0.00             | 0.00               |
| 661.01 | SUSSIDI TI: Opere di canalizzazioni                            |            | 273'704.00             |                  | 15'543.90        | 0.00               |
|        | <b>TOTALE ENTRATE</b>  |            |                        |                  | <b>15'543.90</b> | <b>0.00</b>        |
|        | <b>TOTALE USCITE</b>   |            |                        | <b>15'543.90</b> |                  | <b>0.00</b>        |
|        | <b>SALDO</b>   |            |                        |                  | <b>0.00</b>      | <b>0.00</b>        |



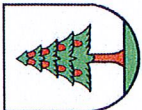
CONSUNTIVO SECONDO LA CLASSIFICAZIONE ISTITUZIONALE = FUNZIONALE  
PER L'ANNO 2017

COMUNE BEDANO

Data 24-04-2018

Pagina 83

| 7      | PROTEZIONE AMBIENTE E SISTEMAZIONE TERRITORIO | RIS. C.C. | IMPORTO<br>VOTATO TOT. | CONSUNTIVO 2017 |         | PREVENTIVO<br>2017 |
|--------|---|-----------|------------------------|-----------------|---------|--------------------|
|        |   |           |                        | USCITE          | ENTRATE |                    |
| 720    | Eliminazione rifiuti                          |           |                        |                 |         | 75'000.00          |
| 5      | USCITE INVESTIMENTI BENI AMMINISTRATIVI       |           |                        |                 |         | 0.00               |
| 506.25 | INSTALLAZIONI -- Contenitori interrati        |           |                        | 0.00            | 0.00    | 75'000.00          |
|        | TOTALE ENTRATE                                |           |                        |                 |         | 0.00               |
|        | TOTALE USCITE                                 |           |                        | 0.00            | 0.00    | 75'000.00          |
|        | SALDO   |           |                        |                 |         | 75'000.00          |

CONSUNTIVO SECONDO LA CLASSIFICAZIONE ISTITUZIONALE = FUNZIONALE  
PER L'ANNO 2017

| 8      | ECONOMIA PUBBLICA   | RIS. C.C.  | IMPORTO<br>VOTATO TOT. | CONSUNTIVO 2017  |                  | PREVENTIVO<br>2017 |
|--------|---|------------|------------------------|------------------|------------------|--------------------|
|        |   |            |                        | USCITE           | ENTRATE          |                    |
| 860    | Elettricità   |            |                        |                  |                  |                    |
| 5      | <b>USCITE INVESTIMENTI BENI AMMINISTRATIVI</b>                        |            |                        |                  |                  |                    |
| 581.09 | ENERGIA -- Piano energetico comunale<br>RM 1182/2015 -- progetto IFEC | 23-02-2015 | 42'012.00              | 13'012.00        |                  | 0.00               |
| 6      | <b>ENTRATE INVESTIMENTI BENI AMMINISTRATIVI</b>                       |            |                        |                  |                  |                    |
| 661.06 | SUSSIDI TI: Piano energetico comunale                                 |            | 21'006.00              |                  | 1'556.00         | 0.00               |
|        | <b>TOTALE ENTRATE</b>   |            |                        | <b>13'012.00</b> | <b>1'556.00</b>  | <b>0.00</b>        |
|        | <b>TOTALE USCITE</b>  |            |                        |                  | <b>11'456.00</b> | <b>0.00</b>        |
|        | <b>SALDO</b>  |            |                        |                  |                  | <b>0.00</b>        |




CONSUNTIVO SECONDO LA CLASSIFICAZIONE ISTITUZIONALE = FUNZIONALE  
PER L'ANNO 2017

COMUNE BEDANO


Data 24-04-2018

Pagina 85

| 9      | FINANZE E IMPOSTE                                | RIS. C.C. | IMPORTO<br>VOTATO TOT. | CONSUNTIVO 2017     |                     | PREVENTIVO<br>2017 |
|--------|--|-----------|------------------------|---------------------|---------------------|--------------------|
|        |  |           |                        | USCITE              | ENTRATE             |                    |
| 990    | Spese non ripartibili                            |           |                        |                     |                     |                    |
| 6      | <b>ENTRATE INVESTIMENTI BENI AMMINISTRATIVI</b>  |           |                        |                     |                     |                    |
| 681.00 | AMMORTAMENTI ordinari su beni amministrativi     |           |                        |                     | 566'033.15          | 635'000.00         |
| 682.00 | AMMORTAMENTI straordinari su beni amministrativi |           |                        |                     | 1'000'250.00        | 0.00               |
|        | <b>TOTALE ENTRATE</b>                            |           |                        | <b>0.00</b>         | <b>1'566'283.15</b> | <b>635'000.00</b>  |
|        | <b>TOTALE USCITE</b>                             |           |                        | <b>1'566'283.15</b> |                     | <b>0.00</b>        |
|        | <b>SALDO</b>                                     |           |                        |                     |                     | <b>-635'000.00</b> |

CONSUNTIVO SECONDO LA CLASSIFICAZIONE ISTITUZIONALE = FUNZIONALE  
PER L'ANNO 2017

| <b>RIPARTIZIONE FUNZIONALE</b>                  | <b>Amministrazione generale</b> | <b>Sicurezza pubblica</b> | <b>Educazione</b> | <b>Cultura e tempo libero</b> | <b>Salute pubblica</b> | <b>Previdenza sociale</b> | <b>Traffico</b>   | <b>Ambiente e territorio</b> | <b>Economia pubblica</b> | <b>Finanze e imposte</b> | <b>TOTALE</b>        |
|---|---------------------------------|---------------------------|-------------------|-------------------------------|------------------------|---------------------------|-------------------|------------------------------|--------------------------|--------------------------|----------------------|
| INVESTIMENTI BENI AMMINISTRATIVI                | 16'000.00                       | 0.00                      | 120'950.00        | 0.00                          | 0.00                   | 0.00                      | 55'124.00         | 44'643.90                    | 0.00                     | 0.00                     | 236'717.90           |
| CONTRIBUTI PROPRI                               | 0.00                            | 0.00                      | 0.00              | 1'600.00                      | 0.00                   | 0.00                      | 152'280.00        | 0.00                         | 0.00                     | 0.00                     | 153'880.00           |
| ALTRE USCITE DA ATTIVARE                        | 17'280.00                       | 0.00                      | 0.00              | 0.00                          | 0.00                   | 0.00                      | 44'000.00         | 12'000.00                    | 13'012.00                | 0.00                     | 86'292.00            |
| <b>USCITE INVESTIMENTI BENI AMMINISTRATIVI</b>  | <b>33'280.00</b>                | <b>0.00</b>               | <b>120'950.00</b> | <b>1'600.00</b>               | <b>0.00</b>            | <b>0.00</b>               | <b>251'404.00</b> | <b>56'643.90</b>             | <b>13'012.00</b>         | <b>0.00</b>              | <b>476'889.90</b>    |
| CONTRIBUTI PER INVESTIMENTI PROPRI              | 8'640.00                        | 0.00                      | 0.00              | 1'600.00                      | 0.00                   | 0.00                      | 0.00              | 15'543.90                    | 1'556.00                 | 0.00                     | 27'339.90            |
| RIPORTO DEGLI AMMORTAMENTI                      | 0.00                            | 0.00                      | 0.00              | 0.00                          | 0.00                   | 0.00                      | 0.00              | 0.00                         | 0.00                     | 1'566'283.15             | 1'566'283.15         |
| <b>ENTRATE INVESTIMENTI BENI AMMINISTRATIVI</b> | <b>8'640.00</b>                 | <b>0.00</b>               | <b>0.00</b>       | <b>1'600.00</b>               | <b>0.00</b>            | <b>0.00</b>               | <b>0.00</b>       | <b>15'543.90</b>             | <b>1'556.00</b>          | <b>1'566'283.15</b>      | <b>1'593'623.05</b>  |
| <b>MAGGIOR USCITA</b>                           | <b>24'640.00</b>                | <b>0.00</b>               | <b>120'950.00</b> | <b>0.00</b>                   | <b>0.00</b>            | <b>0.00</b>               | <b>251'404.00</b> | <b>41'100.00</b>             | <b>11'456.00</b>         | <b>-1'566'283.15</b>     | <b>-1'116'733.15</b> |



CONSUNTIVO SECONDO LA CLASSIFICAZIONE ISTITUZIONALE = FUNZIONALE  
PER L'ANNO 2017

COMUNE BEDANO

Data 24-04-2018

Pagina 87

|  | RIASSUNTO    | CONSUNTIVO 2017   | PREVENTIVO 2017 |
|--|--------------|-------------------|-----------------|
| <b>CONTO DI GESTIONE CORRENTE</b>                                    |              |                   |                 |
| Uscite correnti  | 5'746'176.05 |                   | 5'736'950.00    |
| Ammortamenti amministrativi  | 1'566'283.15 |                   | 635'000.00      |
| Addebiti interni   | 180'833.15   |                   | 181'000.00      |
| Totale spese correnti  |              | 7'493'292.35      | 6'552'950.00    |
| Entrate correnti   | 7'617'794.69 |                   | 6'311'030.00    |
| Accrediti interni  | 180'833.15   |                   | 181'000.00      |
| Totale ricavi correnti   |              | 7'798'627.84      | 6'492'030.00    |
| <b>Avanzo d'esercizio</b>  |              | <b>305'335.49</b> | -60'920.00      |
| <b>CONTO DEGLI INVESTIMENTI IN BENI AMMINISTRATIVI</b>               |              |                   |                 |
| Uscite per investimenti  | 476'889.90   |                   | 862'500.00      |
| Entrate per investimenti (escluso il riporto degli ammortamenti 68*) | 27'339.90    |                   | 0.00            |
| Onere netto di investimento  |              | 449'550.00        | 862'500.00      |




CONSUNTIVO SECONDO LA CLASSIFICAZIONE ISTITUZIONALE = FUNZIONALE  
PER L'ANNO 2017

|               |            |
|---------------|------------|
| COMUNE BEDANO |            |
| Data          | 24-04-2018 |
| Pagina        | 88         |

|                                | RIASSUNTO    | CONSUNTIVO 2017     | PREVENTIVO 2017 |
|--------------------------------|--------------|---------------------|-----------------|
| <b>CONTO DI CHIUSURA</b>       |              |                     |                 |
| Onere netto d'investimento     |              | 449'550.00          | 862'500.00      |
| Ammortamenti amministrativi    | 1'566'283.15 |                     | 635'000.00      |
| Avanzo / disavanzo d'esercizio | 305'335.49   |                     | -60'920.00      |
| Autofinanziamento              |              | 1'871'618.64        | 574'080.00      |
| <b>Avanzo totale</b>           |              | <b>1'422'068.64</b> | -288'420.00     |





**BILANCIO DI CHIUSURA  
AL 31-12-2017**

|                      |            |
|----------------------|------------|
| <b>COMUNE BEDANO</b> |            |
| Data                 | 24-04-2018 |
| Pagina               | 1          |

**RIASSUNTO DEL BILANCIO**

**C O N S U N T I V O  
A T T I V O                      P A S S I V O**

**RIASSUNTO DEL BILANCIO**

BENI PATRIMONIALI  
BENI AMMINISTRATIVI  
FINANZIAMENTI SPECIALI  
ECCEDENZ A PASSIVA

9'092'191.59  
7'709'816.85  
0.00  
0.00

CAPITALE DI TERZI  
FINANZIAMENTI SPECIALI  
CAPITALE PROPRIO

14'413'727.72  
376'117.45  
2'012'163.27

**T O T A L I**

**16'802'008.44**


**16'802'008.44**

**0.00**

**T O T A L I A P A R E G G I O**

**16'802'008.44**

**16'802'008.44**



**BILANCIO DI CHIUSURA  
AL 31-12-2017**

COMUNE BEDANO

Data 24-04-2018

Pagina 2

**RICAPITOLAZIONE PER CONTI A 2 CIFRE**

| Conto | Descrizione gruppo del cc           | Importo              | Var. %      | Anno precedente      |
|-------|-------------------------------------|----------------------|-------------|----------------------|
| 1     | <b>A T T I V O</b>                  |                      |             |                      |
| 10    | LIQUIDITA'                          | 3'884'633.60         | 40.98       | 2'755'424.96         |
| 11    | CREDITI                             | 3'283'642.80         | 22.79       | 2'674'162.92         |
| 12    | INVESTIMENTI IN BENI PATRIMONIALI   | 1'640'500.00         | 0.00        | 1'640'500.00         |
| 13    | TRANSITORI/ATTIVI                   | 283'415.19           | -17.85      | 344'976.65           |
| 14    | INVESTIMENTI IN BENI AMMINISTRATIVI | 7'209'816.85         | -11.39      | 8'136'550.00         |
| 16    | CONTRIBUTI PER INVESTIMENTI         | 500'000.00           | -27.54      | 690'000.00           |
| 17    | ALTRE USCITE ATTIVATE               | 0.00                 |             | 0.00                 |
|       |                                     | <b>16'802'008.44</b> | <b>3.45</b> | <b>16'241'614.53</b> |



**BILANCIO DI CHIUSURA  
AL 31-12-2017**

**COMUNE BEDANO**

Data 24-04-2018

Pagina 3

**RICAPITOLAZIONE PER CONTI A 2 CIFRE**


| Conto    | Descrizione gruppo del cc            | Importo              | Var. %      | Anno precedente      |
|----------|--------------------------------------|----------------------|-------------|----------------------|
| <b>2</b> | <b>P A S S I V O</b>                 |                      |             |                      |
| 20       | IMPEGNI CORRENTI                     | 435'309.85           | 1.06        | 430'734.80           |
| 21       | DEBITI A BREVE TERMINE               | 0.00                 |             | 0.00                 |
| 22       | DEBITI A MEDIO ED A LUNGO TERMINE    | 12'000'000.00        | 0.00        | 12'000'000.00        |
| 23       | DEBITI PER GESTIONI SPECIALI         | 1'026'690.00         | -0.16       | 1'028'290.00         |
| 24       | ACCANTONAMENTI                       | 480'523.45           | 2.22        | 470'085.60           |
| 25       | TRANSITORI PASSIVI                   | 471'204.42           | 80.96       | 260'388.80           |
| 28       | IMPEGNI VERSO FINANZIAMENTI SPECIALI | 376'117.45           | 8.93        | 345'287.55           |
| 29       | CAPITALE PROPRIO                     | 2'012'163.27         | 17.89       | 1'706'827.78         |
|          |                                      | <b>16'802'008.44</b> | <b>3.45</b> | <b>16'241'614.53</b> |



# BILANCIO DI CHIUSURA AL 31-12-2017

|               |            |
|---------------|------------|
| COMUNE BEDANO |            |
| Data          | 24-04-2018 |
| Pagina        | 4          |


| Conto              | Descrizione  | S A L D O     | Anno preced.  | Var. % | Variaz. Netta |
|--------------------|--|---------------|---------------|--------|---------------|
| <b>A T T I V O</b> |  |               |               |        |               |
| <b>LIQUIDITA'</b>  |  |               |               |        |               |
| 100.00             | Cassa  | 4'705.25      | 2'044.05      | 130.19 | 2'661.20      |
| 101.00             | CCP 69-116-5                                       | 363'509.62    | 242'374.64    | 49.98  | 121'134.98    |
| 101.01             | @ tasso: 0.00%                                     | 858.95        | 858.95        | 0.00   | 0.00          |
|                    | CCP 92-341426-1                                    |               |               |        |               |
|                    | @ tasso: 0.00% fino a Fr. _ mio (preavviso 3 mesi) |               |               |        |               |
| 102.00             | Banca Raiffeisen cto 7087.97                       | 4'559.45      | 4'506.70      | 1.17   | 52.75         |
|                    | @ tasso: 0.00%                                     |               |               |        |               |
| 102.02             | Banca Stato cto 1055681C000C                       | 3'088.48      | 2'568.52      | 20.24  | 519.96        |
|                    | @ tasso: 0.00%                                     |               |               |        |               |
| 102.05             | Banca Raiffeisen cto 7087.38 // deposito           | 3'507'911.85  | 2'503'072.10  | 40.14  | 1'004'839.75  |
|                    | @ tasso: 0.20%                                     |               |               |        |               |
| <b>CREDITI</b>     |  |               |               |        |               |
| 111.02             | Cto Delegazione consortile SE (TT-Bedano)          | 16'991.73     | 16'678.55     | 1.88   | 313.18        |
| 111.03             | Cto Delegazione consortile cimitero                | 864.80        | 2'116.15      | -59.13 | -1'251.35     |
| 111.05             | Cto Comune Torricella-Taverne SE (convenzione)     | 210'840.65    | 147'440.65    | 43.00  | 63'400.00     |
| 112.30             | Imposte da incassare (anni precedenti)             | 1'712'065.40  | 540'520.13    | 216.74 | 1'171'545.27  |
| 112.64             | Anticipi imposte                                   | -5'421'236.80 | -5'730'998.14 | -5.41  | 309'761.34    |
| 112.80             | Valutazione imposte da incassare                   | 6'006'705.83  | 6'797'338.73  | -11.63 | -790'632.90   |
| 115.01             | Debitori tasso uso canalizzazioni                  | 7'946.05      | 5'159.45      | 54.01  | 2'786.60      |
| 115.02             | Debitori tasse rifiuti                             | 238'312.20    | 262'920.30    | -9.36  | -24'608.10    |
| 115.05             | I.P. 35% (da recuperare)                           | 2'606.00      | 1'898.71      | 37.25  | 707.29        |
| 115.06             | Debitori tasse mensa scuola dell'infanzia          | 1'282.00      | 2'914.00      | -56.01 | -1'632.00     |
| 115.07             | Debitori tasse controllo impianti combustione      | 583.40        | 54.55         | 969.48 | 528.85        |
| 115.08             | Debitori tasse edilizia                            | 14'344.85     | 14'258.65     | 0.60   | 86.20         |
| 115.09             | Debitori imposte speciali                          | 4'051.05      | 911.20        | 344.58 | 3'139.85      |
| 115.11             | Debitori tasse cancelleria                         | 32'083.75     | 129'825.00    | -75.29 | -97'741.25    |
| 115.12             | Debitori diversi                                   | 1'252.00      | 1'252.00      | 0.00   | 0.00          |
| 115.14             | Debitori tasse cani                                | 500.00        | 805.00        | -37.89 | -305.00       |
| 115.50             | Debitori tasse (AAP)                               | 198'181.15    | 185'746.70    | 6.69   | 12'434.45     |
| 115.51             | Debitori allacciamenti privati (AAP)               | 28'809.05     | 28'501.55     | 1.08   | 307.50        |
| 115.52             | Debitori diversi (AAP)                             | 1'650.00      | 2'736.70      | -39.71 | -1'086.70     |
| 115.81             | Contributi costruzione LALIA (1° emissione - 2005) | 48'864.49     | 56'191.14     | -13.04 | -7'326.65     |
| 115.83             | Contributi costruzione LALIA (2° emissione - 2006) | 303.05        | 303.05        | 0.00   | 0.00          |
| 115.85             | Contributi costruzione LALIA (3° emissione - 2009) | 4'783.00      | 4'781.75      | 0.03   | 1.25          |



# BILANCIO DI CHIUSURA AL 31-12-2017

|               |            |
|---------------|------------|
| COMUNE BEDANO |            |
| Data          | 24-04-2018 |
| Pagina        | 5          |

| Conto                                      | Descrizione   | SALDO               | Anno preced.        | Var. %        | Variatz. Netta     |
|--|---|---------------------|---------------------|---------------|--------------------|
| 115.86                                     | Contributi costruzione LALIA (3° 2009 - da emettere)  | 5'489.45            | 10'978.90           | -50.00        | -5'489.45          |
| 115.87                                     | Contributi costruzione LALIA (4° emissione - 2011)  | -21'109.45          | -18'465.25          | 14.32         | -2'644.20          |
| 115.88                                     | Contributi costruzione LALIA (4° 2011 - da emettere)  | 31'176.15           | 43'541.20           | -28.40        | -12'365.05         |
| 115.89                                     | Contributi costruzione LALIA (5° emissione - 2015)  | 35'996.15           | 34'575.25           | 4.11          | 1'420.90           |
| 115.90                                     | Contributi costruzione LALIA (5° 2015 - da emettere)  | 120'305.85          | 132'176.00          | -8.98         | -11'870.15         |
| 119.03                                     | A. Zambelli - F. Ghillioni (credito p.m.)<br>(Appropriazione indebita - Fr. 740'242.55 / residuo) | 1.00                | 1.00                | 0.00          | 0.00               |
| <b>INVESTIMENTI IN BENI PATRIMONIALI</b>   |   | <b>1'640'500.00</b> | <b>1'640'500.00</b> | <b>0.00</b>   | <b>0.00</b>        |
| 121.00                                     | Amici del Nara SA (azioni)  | 500.00              | 500.00              | 0.00          | 0.00               |
| 121.01                                     | AFOR Valli di Lugano SA (azioni)  | 10'000.00           | 10'000.00           | 0.00          | 0.00               |
| 123.00                                     | Fondo part. 97 RFD, Bedano  | 1'050'000.00        | 1'050'000.00        | 0.00          | 0.00               |
| 123.01                                     | Fondo part. 278 RFD, Bedano   | 580'000.00          | 580'000.00          | 0.00          | 0.00               |
| <b>TRANSITORI ATTIVI</b>                   |   | <b>283'415.19</b>   | <b>344'976.65</b>   | <b>-17.85</b> | <b>-61'561.46</b>  |
| 139.00                                     | Altri transitori attivi   | 251'326.54          | 303'037.40          | -17.06        | -51'710.86         |
| 139.07                                     | Transitorio attivo DC   | 0.00                | 271.30              | -100.00       | -271.30            |
| 139.50                                     | Transitorio sostegno sociale  | 32'088.65           | 41'667.95           | -22.99        | -9'579.30          |
| <b>INVESTIMENTI IN BENI AMMINISTRATIVI</b> |   | <b>7'209'816.85</b> | <b>8'136'550.00</b> | <b>-11.39</b> | <b>-926'733.15</b> |
| <b>OPERE DEL GENIO CIVILE</b>              |   | <b>3'102'869.75</b> | <b>3'743'325.00</b> | <b>-17.11</b> | <b>-640'455.25</b> |
| 141.01                                     | Strade  | 1'400'000.00        | 1'730'000.00        | -19.08        | -330'000.00        |
| 141.02                                     | Incanalamento torrenti  | 0.00                | 300'000.00          | -100.00       | -300'000.00        |
| 141.03                                     | Sorgenti, captazioni e stazioni pompaggio   | 11'300.00           | 0.00                |               | 11'300.00          |
| 141.50                                     | Acquedotto comunale (nuovo)   | 619'129.25          | 642'060.00          | -3.57         | -22'930.75         |
| 141.54                                     | Sorgenti comunali   | 41'091.40           | 42'300.00           | -2.86         | -1'208.60          |
| 141.55                                     | Condotta - via d'Argine   | 5'800.00            | 0.00                |               | 5'800.00           |
| 141.59                                     | Condotta - via Fornaci / via Fiume  | 103'328.00          | 107'155.00          | -3.57         | -3'827.00          |
| 141.60                                     | Condotta - via Cantonale  | 187'656.55          | 193'710.00          | -3.13         | -6'053.45          |
| 141.61                                     | Condotta - via Filanda  | 41'651.60           | 43'040.00           | -3.23         | -1'388.40          |
| 141.62                                     | Condotta - via Barberina / via S. Rocco   | 95'380.60           | 98'560.00           | -3.23         | -3'179.40          |
| 141.63                                     | Condotta - via Santa Maria  | 31'932.35           | 32'900.00           | -2.94         | -967.65            |
| 141.64                                     | Condotta - via alla Geirra  | 323'000.00          | 311'000.00          | 3.86          | 12'000.00          |
| 141.65                                     | Condotta - via Campo Sportivo   | 113'000.00          | 113'000.00          | 0.00          | 0.00               |
| 141.66                                     | Condotta - via ai Pozzi e Strada Regina   | 100'500.00          | 100'500.00          | 0.00          | 0.00               |
| 141.67                                     | Condotta - via ai Pozzi e via Selva   | 29'100.00           | 29'100.00           | 0.00          | 0.00               |




## BILANCIO DI CHIUSURA AL 31-12-2017

COMUNE BEDANO

Data 24-04-2018

Pagina 6


| Conto                              | Descrizione   | S A L D O    | Anno preced. | Var. % | Variaz. Netta |
|------------------------------------|---|--------------|--------------|--------|---------------|
| <b>COSTRUZIONI EDILI</b>           |   |              |              |        |               |
| 143.00                             | Fondo part. 278 RFD, Bedano<br>Ex casa comunale             | 4'106'947.10 | 4'393'225.00 | -6.52  | -286'277.90   |
| 143.01                             | Fondo part. 317 RFD, Bedano<br>Sala multiuso / PTT          | 130'000.00   | 140'000.00   | -7.14  | -10'000.00    |
| 143.03                             | Fondo part. 108 RFD, Bedano<br>Scuola dell'infanzia         | 160'000.00   | 180'000.00   | -11.11 | -20'000.00    |
| 143.04                             | Fondo part. 313 RFD, Bedano<br>Rifugio pubblico e posteggio | 130'000.00   | 140'000.00   | -7.14  | -10'000.00    |
| 143.06                             | Fondi part. 525-9 RFD, Bedano<br>Zona svago e magazzino     | 830'000.00   | 890'000.00   | -6.74  | -60'000.00    |
| 143.07                             | Fondo part. 369 RFD, Bedano<br>Nuova casa comunale          | 780'000.00   | 840'000.00   | -7.14  | -60'000.00    |
| 143.50                             | Acquedotto comunale (costruzione edile)                     | 1'670'000.00 | 1'780'000.00 | -6.18  | -110'000.00   |
|                                    |   | 406'947.10   | 423'225.00   | -3.85  | -16'277.90    |
| <b>CONTRIBUTI PER INVESTIMENTI</b> |   |              |              |        |               |
| 162.08                             | PTL   | 500'000.00   | 690'000.00   | -27.54 | -190'000.00   |
|                                    |   | 500'000.00   | 690'000.00   | -27.54 | -190'000.00   |



# BILANCIO DI CHIUSURA AL 31-12-2017

|               |            |
|---------------|------------|
| COMUNE BEDANO |            |
| Data          | 24-04-2018 |
| Pagina        | 7          |

| Conto                                    | Descrizione                                     | S A L D O    | Anno preced. | Var. %  | Variatz. Netta |
|--|---|--------------|--------------|---------|----------------|
| <b>P A S S I V O</b>                     |   |              |              |         |                |
| <b>IMPEGNI CORRENTI</b>                  |   |              |              |         |                |
| 200.00                                   | Creditori automatici                            | 241'009.40   | 220'025.16   | 9.54    | 20'984.24      |
| 200.03                                   | Creditori contributi CP                         | -4'679.45    | 111.25       | 999.99  | -4'790.70      |
| 200.04                                   | Creditori IPG malattia                          | 2'285.20     | 507.00       | 350.73  | 1'778.20       |
| 200.05                                   | Creditori LAINF                                 | 0.00         | -133.45      | -100.00 | 133.45         |
| 200.06                                   | Creditori LAINF complementare                   | 576.15       | -30.85       | 999.99  | 607.00         |
| 200.07                                   | Creditori LAINF (docenti)                       | 786.40       | 798.35       | -1.50   | -11.95         |
| 201.00                                   | Deposito garanzia - chiavi cancello asilo       | 360.00       | 300.00       | 20.00   | 60.00          |
| 206.00                                   | Cto Stato/Comune                                | 136'997.60   | 203'099.64   | -32.55  | -66'102.04     |
| 209.98                                   | Eccedenze CSI (da restituire)                   | 57'974.55    | 6'057.70     | 857.04  | 51'916.85      |
| <b>DEBITI A MEDIO ED A LUNGO TERMINE</b> |   |              |              |         |                |
| 221.27                                   | Banca Stato contratto 403-0006583               | 0.00         | 1'500'000.00 | -100.00 | -1'500'000.00  |
|  | @ tasso fisso 0.85% - Scadenza 17.12.2017       |              |              |         |                |
| 221.28                                   | Banca Stato contratto 403-0007004               | 2'000'000.00 | 2'000'000.00 | 0.00    | 0.00           |
|  | @ tasso fisso 1.00% - Scadenza 28.03.2018       |              |              |         |                |
| 221.29                                   | Banca Stato contratto 403-0007100               | 2'000'000.00 | 2'000'000.00 | 0.00    | 0.00           |
|  | @ tasso fisso 1.15% - Scadenza 26.04.2019       |              |              |         |                |
| 221.30                                   | Banca Stato contratto DISPO / 2298796           | 0.00         | 500'000.00   | -100.00 | -500'000.00    |
|  | @ tasso fisso 0.61% - Scadenza 28.11.2017       |              |              |         |                |
| 221.31                                   | Banca Stato contratto DISPO / 2298891           | 2'000'000.00 | 2'000'000.00 | 0.00    | 0.00           |
|  | @ tasso fisso 0.85% - Scadenza 30.11.2020       |              |              |         |                |
| 221.32                                   | Banca Stato contratto DISPO / 2838420           | 2'000'000.00 | 2'000'000.00 | 0.00    | 0.00           |
|  | @ tasso fisso 1.18% - Scadenza 28.04.2025       |              |              |         |                |
| 221.33                                   | Finarbit AG contratto BEDA-*L 16/886327-00 LONG | 0.00         | 2'000'000.00 | -100.00 | -2'000'000.00  |
|  | @ tasso fisso 0.00% - Scadenza 07.12.2017       |              |              |         |                |
| 221.34                                   | Alpiq Holding AG contratto 14446/1              | 4'000'000.00 | 0.00         |         | 4'000'000.00   |
|  | @ tasso fisso -0.10% - Scadenza 26.11.2018      |              |              |         |                |
| <b>DEBITI PER GESTIONI SPECIALI</b>      |   |              |              |         |                |
| 233.00                                   | Legato Cattaneo Giocondina (part. 97 RFD)       | 1'026'690.00 | 1'028'290.00 | -0.16   | -1'600.00      |
|  |   | 1'026'690.00 | 1'028'290.00 | -0.16   | -1'600.00      |
| <b>ACCANTONAMENTI</b>                    |   |              |              |         |                |
| 241.00                                   | Accantonamenti specifici (PGS)                  | 480'523.45   | 470'085.60   | 2.22    | 10'437.85      |
|  |   | 480'523.45   | 470'085.60   | 2.22    | 10'437.85      |
| <b>TRANSITORI PASSIVI</b>                |   |              |              |         |                |
| 259.01                                   | Altri transitori passivi                        | 471'204.42   | 260'388.80   | 80.96   | 210'815.62     |
|  |   | 387'750.27   | 168'897.40   | 129.58  | 218'852.87     |



## BILANCIO DI CHIUSURA AL 31-12-2017

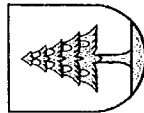
COMUNE BEDANO

Data 24-04-2018

Pagina 8

| Conto  | Descrizione   | S A L D O           | Anno preced.        | Var. %       | Variaz. Netta     |
|--------|---|---------------------|---------------------|--------------|-------------------|
| 259.03 | Transitorio stipendi  | 9'791.85            | 34'685.00           | -71.77       | -24'893.15        |
| 259.05 | Montante "K"  | 44'118.90           | 47'338.05           | -6.80        | -3'219.15         |
| 259.06 | IVA da pagare (aliquote forfettarie)                          | 14'153.95           | 9'468.35            | 49.49        | 4'685.60          |
| 259.10 | Transitorio passivo MT  | 15'389.45           | 0.00                |              | 15'389.45         |
|        | <b>IMPEGNI VERSO FINANZIAMENTI SPECIALI</b>                   | <b>376'117.45</b>   | <b>345'287.55</b>   | <b>8.93</b>  | <b>30'829.90</b>  |
| 280.00 | Accantonamento manutenzione straordinaria<br>(canalizzazioni) | 33'027.65           | 35'172.05           | -6.10        | -2'144.40         |
| 282.00 | Contributi sostitutivi formazione posteggi                    | 51'240.00           | 51'240.00           | 0.00         | 0.00              |
| 285.00 | Fondo energie rinnovabili (FER)                               | 291'849.80          | 258'875.50          | 12.74        | 32'974.30         |
|        | <b>CAPITALE PROPRIO</b>                                       | <b>2'012'163.27</b> | <b>1'706'827.78</b> | <b>17.89</b> | <b>305'335.49</b> |
| 290.00 | Avanzi d'esercizio accumulati anni precedenti                 | 1'706'827.78        | 1'500'397.51        | 13.76        | 206'430.27        |
| 291.00 | Avanzo d'esercizio anno corrente                              | 305'335.49          | 206'430.27          | 47.91        | 98'905.22         |

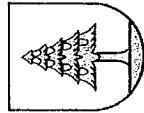




## CONSUNTIVO DETTAGLIATO DEGLI INVESTIMENTI Controllo dei crediti - anno 2017

|               |            |
|---------------|------------|
| COMUNE BEDANO |            |
| Data          | 24-04-2018 |
| Pagina        | 1          |

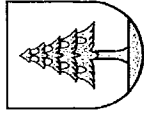
| N° conto                                       | Descrizione  | Data votata<br>Scadenza                              | Imp. votato<br>Messaggio   | Importo votato<br>totale | Consuntivi<br>precedenti | 2017                     |                      | Rimanenza (-)<br>Sorpasso (+) |
|--|--|--|--|--------------------------|--------------------------|--------------------------|----------------------|-------------------------------|
|  |  |  |  |                          |                          | Consuntivo<br>Preventivo | Consuntivo<br>totale |                               |
| <b>USCITE INVESTIMENTI BENI AMMINISTRATIVI</b> |  |  |  |                          |                          |                          |                      |                               |
| 501.07   | ZONA PIGÜRIN -- Incanalamento torrenti<br>MM 03/2007 -- 1) Canale di sfogo sul riale Val Finale<br>MM 03/2007 -- 2) Opere lungo la strada forestale<br>MM 03/2007 -- 3) Canale di raccolta in località Arosio<br>MM 13/2009 -- Opere supplementari protezione abitato Bedano | 04-06-2007<br>04-06-2007<br>04-06-2007<br>12-10-2009 | 2'050'000.00<br>(vedi descrizione)<br>210'000.00<br>360'000.00<br>1'065'000.00 | 3'685'000.00             | 3'839'038.75             | 0.00                     | 3'839'038.75         | 154'038.75                    |
| 501.17   | ZONE PROTEZIONE CAPTAZIONI<br>RM 264/2004 -- Catasto proprietà<br>RM 399/2005 -- Studi e progetti  | 17-05-2004<br>27-09-2005                             | 25'370.00<br>(vedi descrizione)<br>5'918.00                                    | 31'288.00                | 0.00                     | 0.00                     | 0.00                 | -31'288.00                    |
| 501.27   | VIA D'ARGINE -- Fognature<br>MM 06/2011 -- sostituzione collettore   | 30-05-2011   | 265'000.00<br>(MM 06/2011)   | 265'000.00               | 16'800.00                | 0.00                     | 16'800.00            | -248'200.00                   |
| 501.35   | VIA ALLA GERRA -- Condotta<br>MM 15/2012 -- sostituzione   | 05-11-2012   | 360'000.00<br>(MM 15/2012)   | 360'000.00               | 250'433.20               | 12'000.00                | 262'433.20           | -97'566.80                    |
| 501.36   | VIA ALLA GERRA -- Fognatura<br>MM 16/2012 -- sostituzione  | 05-11-2012   | 210'000.00<br>(MM 16/2012)   | 210'000.00               | 199'921.60               | 15'543.90                | 215'465.50           | 5'465.50                      |
| 501.37   | VIA ALLA GERRA -- Strade<br>MM 17/2012 -- sistemazione   | 05-11-2012   | 640'000.00<br>(MM 17/2012)   | 640'000.00               | 409'421.65               | 46'124.00                | 455'545.65           | -184'454.35                   |
| 501.40   | VIA ALLA GERRA -- Condotta+<br>RM 756/2014 -- prolungamento  | 13-01-2014   | 50'000.00<br>(RM 756/2014)   | 50'000.00                | 61'397.90                | 0.00                     | 61'397.90            | 11'397.90                     |
| 501.42   | BARBERINA E VALLETTA -- alvei dei riali<br>RM 1276/2015 -- messa in sicurezza  | 18-05-2015   | 50'000.00<br>(RM 1276/2015)  | 50'000.00                | 0.00                     | 0.00                     | 0.00                 | -50'000.00                    |
| 501.46   | VIA D'ARGINE -- Condotta<br>MM 11/2017 -- sistemazione   | 18-12-2017   | 330'000.00<br>(MM 11/2017)   | 330'000.00               | 0.00                     | 5'800.00                 | 5'800.00             | -324'200.00                   |
| 501.47   | VIA D'ARGINE -- Fognatura<br>MM 12/2017 -- sistemazione  | 18-12-2017   | 115'000.00<br>(MM 12/2017)   | 115'000.00               | 0.00                     | 0.00                     | 0.00                 | -115'000.00                   |
| 501.48   | VIA D'ARGINE -- Strade<br>MM 10/2017 -- sistemazione   | 18-12-2017   | 790'000.00<br>(MM 10/2017)   | 790'000.00               | 0.00                     | 9'000.00                 | 9'000.00             | -781'000.00                   |



## CONSUNTIVO DETTAGLIATO DEGLI INVESTIMENTI Controllo dei crediti - anno 2017

|               |            |
|---------------|------------|
| COMUNE BEDANO |            |
| Data          | 24-04-2018 |
| Pagina        | 2          |

| N° conto | Descrizione   | Data votato<br>Scadenza  | Imp. votato<br>Messaggio | Importo votato<br>totale | Consuntivi<br>precedenti | 2017                     |                          | Consuntivo<br>totale | Rimanenza (-)<br>Sorpasse (+) |
|----------|---|--------------------------|--------------------------|--------------------------|--------------------------|--------------------------|--------------------------|----------------------|-------------------------------|
|          |   |                          |                          |                          |                          | Consuntivo<br>Preventivo | Consuntivo<br>Preventivo |                      |                               |
| 501.51   | ACQUEDOTTO COMUNALE -- Risanoamento captazioni<br>RM 282/2017 -- sistemazione serbatoio Bedo        | 30-01-2017               | (RM 282/2017)            | 12'500.00                | 0.00                     | 11'300.00                | 11'300.00                | -1'200.00            |                               |
| 503.10   | SCUOLA ELEMENTARE -- Costruzione edile<br>MM 05/2016 -- Progettazione definitiva                    | 24-10-2016               | (MM 05/2016)             | 350'000.00               | 0.00                     | 120'950.00               | 120'950.00               | -229'050.00          |                               |
| 506.24   | MACCHINE UFFICIO -- Installazioni<br>RM 267/2017 -- Acquisto server                                 | 23-01-2017<br>31-12-2017 | (RM 267/2017)            | 16'000.00                | 0.00                     | 16'000.00                | 16'000.00                | 0.00                 |                               |
| 506.26   | SCUOLA INFANZIA -- Pista tricoli<br>RM 76/2016 -- Realizzazione                                     | 20-06-2016               | (RM 76/2016)             | 14'561.40                | 12'718.90                | 0.00                     | 12'718.90                | -1'842.50            |                               |
| 506.27   | ZONA SVAGO -- Videosveglianza<br>MM 08/2017 -- installazione  | 18-12-2017               | (MM 08/2017)             | 23'000.00                | 0.00                     | 0.00                     | 0.00                     | -23'000.00           |                               |
| 562.03   | CONTRIBUTO SISTEMAZIONE FIUME VEDEGGIO (6 rate)<br>MM 11/2007 -- Partecipazione costi realizzazione | 17-12-2007               | (MM 11/2007)             | 153'270.00               | 140'515.00               | 0.00                     | 140'515.00               | -12'755.00           |                               |
| 562.06   | CONTRIBUTO PTL / PAL (2014-2033)<br>MM 07/2014 -- Partecipazione spese: 1.48% su 216.0 mio          | 22-12-2014<br>31-12-2015 | (MM 07/2014)             | 3'196'800.00             | 471'960.00               | 152'280.00               | 624'240.00               | -2'572'560.00        |                               |
| 565.02   | ORATORIO SANTA MARIA<br>RM 377/2017 -- manutenzione straordinaria                                   | 08-05-2017               | (RM 377/2017)            | 2'017.70                 | 0.00                     | 1'600.00                 | 1'600.00                 | -417.70              |                               |
| 581.05   | STRADE -- Riquifica spazi pubblici<br>MM 12/2013 -- progetto definitivo                             | 21-10-2013               | (MM 12/2013)             | 55'000.00                | 66'500.00                | 0.00                     | 66'500.00                | 11'500.00            |                               |
| 581.06   | VIA ALLE FORNACI -- Strade<br>RM 1031/2014 -- progetto sistemazione                                 | 06-10-2014<br>31-12-2015 | (RM 1031/2014)           | 19'000.00                | 12'500.00                | 0.00                     | 12'500.00                | -6'500.00            |                               |
| 581.07   | VIA D'ARGINE -- Strade<br>RM 1032/2014 -- progetto sistemazione                                     | 06-10-2014<br>31-12-2015 | (RM 1032/2014)           | 50'000.00                | 0.00                     | 44'000.00                | 44'000.00                | -6'000.00            |                               |
| 581.08   | VIA AI SALICI -- Strade<br>RM 1033/2014 -- progetto sistemazione                                    | 31-12-2015               | (RM 1033/2014)           | 30'000.00                | 0.00                     | 0.00                     | 0.00                     | -30'000.00           |                               |
| 581.09   | ENERGIA -- Piano energetico comunale<br>RM 1182/2015 -- progetto IFEC                               | 23-02-2015               | (RM 1182/2015)           | 42'012.00                | 29'000.00                | 13'012.00                | 42'012.00                | 0.00                 |                               |



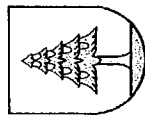
## CONSUNTIVO DETTAGLIATO DEGLI INVESTIMENTI Controllo dei crediti - anno 2017

COMUNE BEDANO

Data 24-04-2018

Pagina 3

| N° conto      | Descrizione   | Data votata<br>Scadenza | Imp. votato<br>Messaggio | Importo votato<br>totale | Consuntivi<br>precedenti | 2017                                   |                      | Rimanenza (-)<br>Sorpasso (+) |
|---------------|---|-------------------------|--------------------------|--------------------------|--------------------------|--|----------------------|-------------------------------|
|               |   |                         |                          |                          |                          | Consuntivo<br>Preventivo               | Consuntivo<br>totale |                               |
| 581.11        | EDIFICI COMUNALI -- Analisi energetica (SUPSI)<br>RM 165/2016 -- studio | 03-10-2016              | ( RM 165/2016 )          | 17'280.00                | 0.00                     | 17'280.00                              | 17'280.00            | 0.00                          |
| 581.12        | VIA D'ARGINE -- Condotta<br>RM 1032/2014 -- progetto sistemazione       | 06-10-2014              | ( RM 1032/2014 )         | 8'000.00                 | 0.00                     | 12'000.00                              | 12'000.00            | 4'000.00                      |
| 581.13        | VIA D'ARGINE -- Fognatura<br>RM 549/2017 -- progetto sistemazione       | 23-10-2017              | ( RM 549/2017 )          | 5'940.00                 | 0.00                     | 0.00                                   | 0.00                 | -5'940.00                     |
| <b>Totale</b> |   |                         |                          | <b>10'521'669.10</b>     | <b>5'510'207.00</b>      | <b>476'889.90</b><br><b>547'500.00</b> | <b>5'987'096.90</b>  | <b>-4'534'572.20</b>          |



## CONSUNTIVO DETTAGLIATO DEGLI INVESTIMENTI Controllo dei crediti - anno 2017

|               |            |
|---------------|------------|
| COMUNE BEDANO |            |
| Data          | 24-04-2018 |
| Pagina        | 4          |

| N° conto  | Descrizione   | Data votata<br>Scadenza | Imp. votato<br>Messaggio | Importo votato<br>totale | Consuntivi<br>precedenti | 2017                               |                      | Rimanenza (-)<br>Sorpasso (+) |
|---|---|-------------------------|--------------------------|--------------------------|--------------------------|------------------------------------|----------------------|-------------------------------|
|   |   |                         |                          |                          |                          | Consuntivo<br>Preventivo           | Consuntivo<br>totale |                               |
| <b>ENTRATE INVESTIMENTI BENI AMMINISTRATIVI</b> |   |                         |                          |                          |                          |                                    |                      |                               |
| 645.00  | VIA D'ARGINE -- Fognature<br>MM 06/2011 -- sostituzione collettore (partecipazione) | 30-05-2011              | ( MM 06/2011 )           | 70'000.00                | 0.00                     | 0.00                               | 0.00                 | -70'000.00                    |
| 660.03  | SUSSIDI CH: Incanalamento riali zona Pigürin  |                         | ( saldo 31.12.2017 )     | 820'342.40               | 820'342.40               | 0.00                               | 820'342.40           | 0.00                          |
| 660.04  | SUSSIDI CH: Impianto fotovoltaico   |                         | ( saldo 31.12.2017 )     | 7'700.00                 | 7'700.00                 | 0.00                               | 7'700.00             | 0.00                          |
| 661.01  | SUSSIDI TI: Opere di canalizzazioni   |                         | ( saldo 31.12.2017 )     | 262'390.90               | 246'847.00               | 15'543.90                          | 262'390.90           | 0.00                          |
| 661.03  | SUSSIDI TI: Incanalamento riali zona Pigürin  |                         | ( saldo 31.12.2017 )     | 1'186'703.40             | 1'186'703.40             | 0.00                               | 1'186'703.40         | 0.00                          |
| 661.06  | SUSSIDI TI: Piano energetico comunale   |                         | ( saldo 31.12.2017 )     | 21'006.00                | 19'450.00                | 1'556.00                           | 21'006.00            | 0.00                          |
| 661.07  | SUSSIDI TI: Incentivo politica energetica comuni                                    |                         | ( saldo 31.12.2017 )     | 8'640.00                 | 0.00                     | 8'640.00                           | 8'640.00             | 0.00                          |
| 661.10  | SUSSIDI FER: prelevamento dal Fondo per investimento                                |                         | ( saldo 31.12.2017 )     | 26'521.50                | 26'521.50                | 0.00                               | 26'521.50            | 0.00                          |
| 669.00  | LEGATO CATTANEO GIOCONDINA (part. 97 RFD)<br>(scioglimento)                         |                         | ( saldo 31.12.2017 )     | 23'310.00                | 21'710.00                | 1'600.00                           | 23'310.00            | 0.00                          |
| 681.00  | AMMORTAMENTI ordinari su beni amministrativi  |                         |                          | 7'389'548.48             |                          | 566'033.15<br>635'000.00           | 7'955'581.63         |                               |
| 682.00  | AMMORTAMENTI straordinari su beni amministrativi                                    |                         |                          | 2'239'564.78             |                          | 1'000'250.00                       | 3'239'814.78         |                               |
| <b>Totale</b>                                   |   |                         |                          | <b>2'426'614.20</b>      | <b>11'958'387.56</b>     | <b>1'593'623.05<br/>635'000.00</b> | <b>13'552'010.61</b> | <b>-70'000.00</b>             |



Conto dei Flussi riferito ai mezzi liquidi  
Anno: 2017

| COMUNE BEDANO |            |
|---------------|------------|
| Data          | 24-04-2018 |
| Pagina        | 1 / 2      |
|               |            |

**ORIGINE DEI MEZZI LIQUIDI** **6'317'183.57**

**Mezzi liquidi originati dall'autofinanziamento**

|   |              |                     |
|---|--------------|---------------------|
| Avanzo d'esercizio  | 305'335.49   |                     |
| Ammortamenti amministrativi   | 1'566'283.15 |                     |
| <b>Autofinanziamento (secondo la definizione art. 161 cpv. 2 LOC)</b> |              | <b>1'871'618.64</b> |

**Mezzi liquidi originati dalla diminuzione dei beni patrimoniali** **61'561.46**

|                               |           |  |
|-------------------------------|-----------|--|
| Diminuzione transitori attivi | 61'561.46 |  |
|-------------------------------|-----------|--|

**Mezzi liquidi originati dall' aumento del capitale di terzi** **4'356'663.57**

|  |              |  |
|--|--------------|--|
| Aumento debiti a medio e lungo termine | 4'100'005.15 |  |
| Aumento transitori passivi             | 210'815.62   |  |
| Aumento finanziamenti speciali         | 30'829.90    |  |
| Aumento degli impegni correnti         | 4'575.05     |  |
| Aumento degli accantonamenti           | 10'437.85    |  |

**Mezzi liquidi affluiti come entrate per investimenti amministrativi** **27'339.90**

**IMPIEGO DEI MEZZI LIQUIDI** **5'187'974.93**

**Mezzi liquidi impiegati in aumento dei beni patrimoniali** **609'479.88**

**Mezzi liquidi impiegati per rimborsare capitale di terzi** **4'101'605.15**

|  |              |  |
|--|--------------|--|
| Diminuzione debiti a medio-lungo termine | 4'100'005.15 |  |
| Diminuzione debiti per gestioni speciali | 1'600.00     |  |

**Mezzi liquidi impiegati quali uscite di investimenti amministrativi** **476'889.90**

**AUMENTO DEI MEZZI LIQUIDI** **1'129'208.64**

|                                       |                     |  |
|---------------------------------------|---------------------|--|
| <b>Mezzi liquidi iniziali (01.01)</b> | <b>2'755'424.96</b> |  |
| <b>Mezzi liquidi finali (31.12)</b>   | <b>3'884'633.60</b> |  |



Conto dei Flussi riferito ai mezzi liquidi  
Anno: 2017

| COMUNE BEDANO |            |
|---------------|------------|
| Data          | 24-04-2018 |
| Pagina        | 2 / 2      |
|               |            |

**VARIAZIONE DEBITO PUBBLICO 2017 / 2016**

|   | Situazione<br>fine 2017 | Situazione<br>fine 2016 | Variazione           |
|---|-------------------------|-------------------------|----------------------|
| <b>Debiti</b>                           |                         |                         |                      |
| 20 Impegni correnti                     | 435'309.85              | 430'734.80              | 4'575.05             |
| 22 Debiti a medio e lungo termine       | 12'000'000.00           | 12'000'000.00           | 0.00                 |
| 23 Debiti per gestioni speciali         | 1'026'690.00            | 1'028'290.00            | -1'600.00            |
| 24 Accantonamenti                       | 480'523.45              | 470'085.60              | 10'437.85            |
| 25 Transitori passivi                   | 471'204.42              | 260'388.80              | 210'815.62           |
| 28 Impegni verso finanziamenti speciali | 376'117.45              | 345'287.55              | 30'829.90            |
| <b>Totale Debiti</b>                    | <b>14'789'845.17</b>    | <b>14'534'786.75</b>    | <b>255'058.42</b>    |
| <b>Beni patrimoniali</b>                |                         |                         |                      |
| 10 Liquidità                            | 3'884'633.60            | 2'755'424.96            | 1'129'208.64         |
| 11 Crediti                              | 3'283'642.80            | 2'674'162.92            | 609'479.88           |
| 12 Investimenti in beni patrimoniali    | 1'640'500.00            | 1'640'500.00            | 0.00                 |
| 13 Transitori attivi                    | 283'415.19              | 344'976.65              | -61'561.46           |
| <b>Totale beni patrimoniali</b>         | <b>9'092'191.59</b>     | <b>7'415'064.53</b>     | <b>1'677'127.06</b>  |
| <b>Debito pubblico netto</b>            | <b>5'697'653.58</b>     | <b>7'119'722.22</b>     | <b>-1'422'068.64</b> |



## Movimenti e saldi iniziali e finali dei conti di bilancio Anno: 2017

|                      |            |
|----------------------|------------|
| <b>COMUNE BEDANO</b> |            |
| Data                 | 24-04-2018 |
| Pagina               | 1 / 1      |
| Giornale             |            |

| Gruppi Contabili                        | Saldi iniziali       |                      | Movimenti nell'anno  |                      |              |                      | Saldi finali al 31/12 |  |
|---|----------------------|----------------------|----------------------|----------------------|--------------|----------------------|-----------------------|--|
|   | ATTIVO               | PASSIVO              | DARE                 | AVERE                | SALDO        | ATTIVO               | PASSIVO               |  |
| 10 Liquidità                            | 2'755'424.96         |                      | 35'829'080.74        | 34'699'872.10        | 1'129'208.64 | 3'884'633.60         |                       |  |
| 11 Crediti                              | 2'674'162.92         |                      | 12'984'942.52        | 12'375'462.64        | 609'479.88   | 3'283'642.80         |                       |  |
| 12 Investimenti in beni patrimoniali    | 1'640'500.00         |                      | 0.00                 | 0.00                 | 0.00         | 1'640'500.00         |                       |  |
| 13 Transitori attivi                    | 344'976.65           |                      | 407'519.99           | 469'081.45           | -61'561.46   | 283'415.19           |                       |  |
| 14 Investimenti in beni amministrativi  | 8'136'550.00         |                      | 115'767.90           | 1'042'501.05         | -926'733.15  | 7'209'816.85         |                       |  |
| 15 Prestiti e partecipazioni            | 0.00                 |                      | 0.00                 | 0.00                 | 0.00         | 0.00                 |                       |  |
| 16 Contributi per investimenti          | 690'000.00           |                      | 153'880.00           | 343'880.00           | -190'000.00  | 500'000.00           |                       |  |
| 17 Altre uscite attivate                | 0.00                 |                      | 207'242.00           | 207'242.00           | 0.00         | 0.00                 |                       |  |
| 18 Anticipi e finanziamenti speciali    | 0.00                 |                      | 0.00                 | 0.00                 | 0.00         | 0.00                 |                       |  |
| 19 Eccedenza passiva                    | 0.00                 |                      | 0.00                 | 0.00                 | 0.00         | 0.00                 |                       |  |
| 20 Impegni correnti                     |                      | 430'734.80           | 5'131'932.81         | 5'136'507.86         | 4'575.05     |                      | 435'309.85            |  |
| 21 Debiti a breve termine               |                      | 0.00                 | 0.00                 | 0.00                 | 0.00         |                      | 0.00                  |  |
| 22 Debiti a medio e lungo termine       |                      | 12'000'000.00        | 4'100'005.15         | 4'100'005.15         | 0.00         |                      | 12'000'000.00         |  |
| 23 Debiti per gestioni speciali         |                      | 1'028'290.00         | 1'600.00             | 0.00                 | -1'600.00    |                      | 1'026'690.00          |  |
| 24 Accantonamenti                       |                      | 470'085.60           | 875.25               | 11'313.10            | 10'437.85    |                      | 480'523.45            |  |
| 25 Transitori passivi                   |                      | 260'388.80           | 1'167'342.35         | 1'378'157.97         | 210'815.62   |                      | 471'204.42            |  |
| 28 Impegni verso finanziamenti speciali |                      | 345'287.55           | 75'463.10            | 106'293.00           | 30'829.90    |                      | 376'117.45            |  |
| 29 Capitale proprio                     |                      | 1'706'827.78         | 206'430.27           | 511'765.76           | 305'335.49   |                      | 2'012'163.27          |  |
| <b>Totale</b>                           | <b>16'241'614.53</b> | <b>16'241'614.53</b> | <b>60'382'082.08</b> | <b>60'382'082.08</b> | <b>0.00</b>  | <b>16'802'008.44</b> | <b>16'802'008.44</b>  |  |

**INDICATORI FINANZIARI**  
(con scala di valutazione)

**Contabilita : COMUNE DI BEDANO**

| N° | Tipo indicatore   | Scala di valutazione   | Anno : 2017   |                             |
|----|---|--|---------------|-----------------------------|
| 1  | <b>Copertura delle spese correnti</b><br>[[ricavi correnti senza accrediti interni e riversamenti – spese correnti senza addebiti interni e riversamenti) / spese correnti senza addebiti interni e riversamenti] * 100<br>Formula = $[(4-47-49-(3-37-39)) / (3-37-39)] \times 100$ | <i>Sufficiente-positivo</i> > 0%<br><i>Disavanzo moderato</i> -2,5%-0%<br><i>Disavanzo importante</i> < -2,5%                          | <b>4.2%</b>   | <b>Sufficiente-positivo</b> |
| 2  | <b>Ammortamenti amministrativi (compreso quelli ad aliquota lineare) in % dei beni amministrativi</b><br>[Ammortamenti amministrativi ordinari e supplementari / beni amministrativi ad inizio anno senza partecipazioni] * 100<br>Formula = $[(331+332) / (14 +16+17)] \times 100$ |  | <b>17.8%</b>  |                             |
| 3  | <b>Quota degli interessi</b><br>[interessi netti / ricavi correnti senza riversamenti, prelevamenti da finanziamenti speciali e accrediti interni] * 100<br>Formula = $[(32-(42-424)) / (4-47-48-49)] \times 100$   | <i>Bassa</i> < 2%<br><i>Media</i> 2% - 5%<br><i>Alta</i> 5% - 8%<br><i>Eccessiva</i> > 8%  | <b>-0.3%</b>  | <b>Bassa</b>                |
| 4  | <b>Quota degli oneri finanziari</b><br>[interessi netti e ammortamenti amministrativi / ricavi correnti senza riversamenti, prelevamenti da finanziamenti speciali e accrediti interni] * 100<br>Formula = $[(331+32-(42-424)) / (4-47-48-49)] \times 100$                          | <i>Bassa</i> < 5%<br><i>Media</i> 5% - 15%<br><i>Alta</i> 15% - 25%<br><i>Eccessiva</i> > 25%  | <b>7.2%</b>   | <b>Media</b>                |
| 5  | <b>Grado di autofinanziamento</b><br>[autofinanziamento / investimenti netti] * 100<br>Formula = $[(4-3+331+332+333) / (5-57-(6-67-68))] \times 100$  | <i>Ideale</i> > 100%<br><i>Sufficiente - buono</i> 70% - 100%<br><i>Problematico</i> < 70%   | <b>427.1%</b> | <b>Ideale</b>               |
| 6  | <b>Capacità di autofinanziamento</b><br>[autofinanziamento / ricavi correnti senza riversamenti, prelevamenti da finanziamenti speciali e accrediti interni] * 100<br>Formula = $[(4-3+331+332+333) / (4-47-48-49)] \times 100$   | <i>Buona</i> > 20%<br><i>Media</i> 10% - 20%<br><i>Debole</i> < 10%  | <b>24.8%</b>  | <b>Buona</b>                |
| 7  | <b>Debito pubblico procapite</b><br>[debito pubblico / popolazione residente permanente al 31 dicembre]<br>Formula = $[(2-29-10-11-12-13) / (\text{popolazione residente permanente al 31 dicembre})]$  | <i>Basso</i> < 1'000 fr.<br><i>Medio</i> fr. 1'000 – fr. 3'000<br><i>Elevato</i> fr. 3'000 – fr. 5'000<br><i>Eccessivo</i> > fr. 5'000 | <b>3'620</b>  | <b>Elevato</b>              |
| 8  | <b>Quota di capitale proprio</b><br>[capitale proprio / totale dei passivi] * 100<br>Formula = $[(1-19)-(2-29)) / (2)] \times 100$  | <i>Eccessiva</i> > 40%<br><i>Buona</i> 20% - 40%<br><i>Media</i> 10% - 20%<br><i>Debole</i> < 10%                                      | <b>12.0%</b>  | <b>Media</b>                |
| 9  | <b>Quota di indebitamento lordo</b><br>[debiti a breve, medio e lungo termine e per gestioni speciali / ricavi correnti senza riversamenti, prelevamenti da finanziamenti speciali e accrediti interni] * 100<br>Formula = $[(21+22+23) / (4-47-48-49)] \times 100$                 | <i>Molto buona</i> < 50%<br><i>Buona</i> 50% - 100%<br><i>Discreta</i> 100% - 150%<br><i>Alta</i> 150% - 200%<br><i>Critica</i> > 200% | <b>172.7%</b> | <b>Alta</b>                 |
| 10 | <b>Quota degli investimenti</b><br>[investimenti lordi / spese di gestione corrente senza ammortamenti, riversamenti, prelevamenti da finanziamenti speciali e addebiti interni + uscite di investimento] x 100<br>Formula = $5 / [3+5-(331+332+333+37+38+39)] \times 100$          | <i>Molto alta</i> > 30%<br><i>Elevata</i> 20% - 30%<br><i>Media</i> 10% - 20%<br><i>Ridotta</i> < 10%                                  | <b>7.8%</b>   | <b>Ridotta</b>              |
| 11 | <b>Moltiplicatore politico</b>  |  | <b>85.0%</b>  |                             |



## INDICATORI FINANZIARI (diversi anni)

### Contabilità : COMUNE DI BEDANO

| N° | Tipo indicatore  | Anno  | Anno   | Anno   | Anno   | Anno   | Anno  | Anno  | Anno  | Anno  | Anno  | Anno | Anno |
|----|--|-------|--------|--------|--------|--------|-------|-------|-------|-------|-------|------|------|
|    |  | 2008  | 2009   | 2010   | 2011   | 2012   | 2013  | 2014  | 2015  | 2016  | 2017  |      |      |
| 1  | Copertura delle spese correnti                           | 3.9   | -3.5   | -10.7  | -0.1   | 3.4    | 3.4   | 1.4   | 4.6   | 3.4   | 4.2   |      |      |
| 2  | Ammortamenti amministrativi in % sui beni amministrativi | 7.6   | 9.5    | 6.9    | 7.0    | 11.9   | 11.3  | 7.7   | 15.8  | 8.5   | 17.8  |      |      |
| 3  | Quota degli interessi                                    | 0.5   | 4.1    | 2.2    | 2.4    | 1.4    | 1.1   | 1.0   | 0.6   | 0.4   | -0.3  |      |      |
| 4  | Quota degli oneri finanziari                             | 13.2  | 23.7   | 16.6   | 15.7   | 12.2   | 11.0  | 11.5  | 10.2  | 9.9   | 7.2   |      |      |
| 5  | Grado di autofinanziamento                               | 59.4  | 468.8  | 18.5   | 187.2  | 199.9  | 78.5  | 89.3  | 291.4 | 290.7 | 427.1 |      |      |
| 6  | Capacità di autofinanziamento                            | 16.4  | 16.0   | 2.4    | 13.1   | 22.5   | 20.1  | 14.3  | 27.2  | 15.8  | 24.8  |      |      |
| 7  | Debito pubblico pro-capite                               | 5'002 | 6'400  | 6'521  | 6'304  | 5'694  | 5'842 | 5'894 | 5'034 | 4'523 | 3'620 |      |      |
| 8  | Quota di capitale proprio                                | 17.6  | 7.6    | 4.3    | 4.2    | 5.9    | 7.0   | 7.3   | 9.0   | 10.5  | 12.0  |      |      |
| 9  | Quota di indebitamento lordo                             | 191.0 | 257.3  | 281.4  | 259.2  | 211.3  | 203.2 | 224.6 | 184.0 | 207.4 | 172.7 |      |      |
| 10 | Quota degli investimenti                                 | 27.7  | 37.8   | 23.7   | 15.6   | 17.3   | 25.8  | 19.9  | 11.9  | 7.1   | 7.8   |      |      |
| 11 | Moltiplicatore politico                                  | 75.0  | 75.0   | 75.0   | 82.5   | 82.5   | 87.0  | 87.0  | 85.0  | 85.0  | 85.0  |      |      |
| 12 | Indice forza finanziaria                                 | 92.30 | 115.88 | 115.88 | 101.42 | 101.42 | 95.85 | 95.85 | 95.97 | 95.97 | 94.87 |      |      |
| 13 | Risorse fiscali procapite                                | 3231  | 3038   | 3186   | 3322   | 3345   | 3468  | 3768  |       |       |       |      |      |

= dato definitivo (fonte: statistica "I conti dei Comuni")

**INDICATORI FINANZIARI**  
(diversi anni)

**VALORI MEDIA CANTONALE**


| N° | Tipo indicatore  | Anno 2008 | Anno 2009 | Anno 2010 | Anno 2011 | Anno 2012 | Anno 2013 | Anno 2014 | Anno 2015 | Anno 2016 | Anno 2017 |
|----|--|-----------|-----------|-----------|-----------|-----------|-----------|-----------|-----------|-----------|-----------|
| 1  | Copertura delle spese correnti                           | 0.1       | 1.9       | 3.3       | 5.3       | -1.0      | -2.6      | 0.3       | 1.3       |           |           |
| 2  | Ammortamenti amministrativi in % sui beni amministrativi | 9.2       | 13.9      | 13.2      | 11.5      | 11.5      | 10.9      | 10.3      | 10.1      |           |           |
| 3  | Quota degli interessi                                    | -0.8      | -1.2      | -1.4      | -1.2      | -1.6      | -2.1      | -3.2      | -2.4      |           |           |
| 4  | Quota degli oneri finanziari                             | 7.8       | 6.3       | 6.7       | 6.4       | 6.7       | 6.3       | 4.9       | 5.9       |           |           |
| 5  | Grado di autofinanziamento                               | 105.6     | 150.4     | 137.3     | 107.1     | 70.4      | 49.0      | 68.9      | 68.1      |           |           |
| 6  | Capacità di autofinanziamento                            | 10.8      | 16.3      | 16.1      | 14.5      | 9.1       | 7.4       | 9.9       | 10.9      |           |           |
| 7  | Debito pubblico pro-capite                               | 4'033     | 3'706     | 3'526     | 3'567     | 3'731     | 4'079     | 4'265     | 4'512     |           |           |
| 8  | Quota di capitale proprio                                | 16.3      | 16.9      | 17.4      | 19.6      | 18.4      | 16.6      | 15.8      | 16.1      |           |           |
| 9  | Quota di indebitamento lordo                             | 155.5     | 138.2     | 137.4     | 134.7     | 144.7     | 151.6     | 158.2     | 155.4     |           |           |
| 10 | Quota degli investimenti                                 | 14.2      | 15.2      | 15.3      | 16.2      | 16.0      | 17.4      | 17.4      | 18.7      |           |           |
| 11 | Moltiplicatore politico                                  |           |           |           |           |           |           |           |           |           |           |
| 12 | Indice forza finanziaria                                 | 100       | 100       | 100       | 100       | 100       | 100       | 100       | 100       |           |           |
| 13 | Risorse fiscali procapite                                | 3604      | 3630      | 3652      | 3726      | 3833      | 3926      | 4011      |           |           |           |

## Importi per indicatori

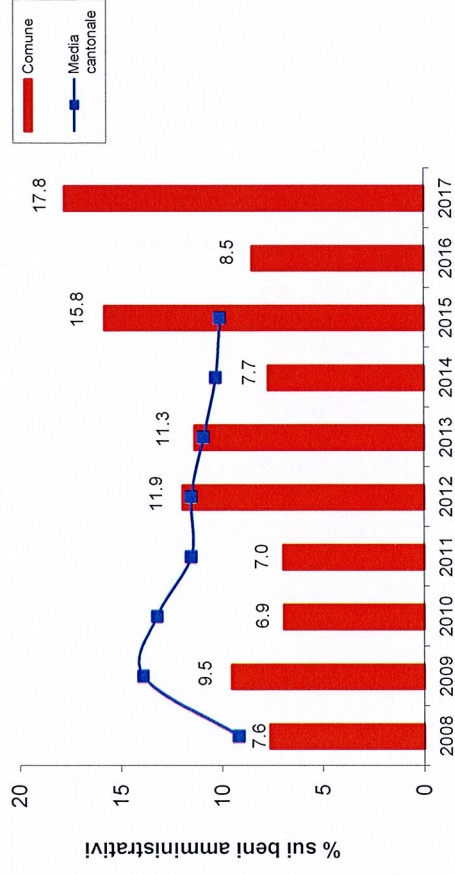
### Contabilità : COMUNE DI BEDANO

| Descrizione                                       | Anno                 |                      |                      |                      |                      |                      |                      |                      |                      |                      |      |  |
|---|----------------------|----------------------|----------------------|----------------------|----------------------|----------------------|----------------------|----------------------|----------------------|----------------------|------|--|
|   | 2008                 | 2009                 | 2010                 | 2011                 | 2012                 | 2013                 | 2014                 | 2015                 | 2016                 | 2017                 | Anno |  |
| Risultato gestione corrente (4-3)                 | 205'519.75           | -199'188.21          | -599'239.82          | -5'706.08            | 201'018.20           | 209'442.76           | 84'682.11            | 309'388.55           | 206'430.27           | 305'335.49           |      |  |
| Ammortamenti beni amministrativi (331+332+333)    | 697'118.15           | 1'071'898.50         | 7'197'932.23         | 7'197'594.45         | 1'185'184.60         | 1'080'930.53         | 774'528.70           | 1'614'014.25         | 788'747.30           | 1'566'283.15         |      |  |
| <b>Totale Autofinanziamento</b>                   | <b>902'637.90</b>    | <b>872'710.29</b>    | <b>120'553.41</b>    | <b>7'14'053.37</b>   | <b>1'386'202.80</b>  | <b>1'290'373.29</b>  | <b>859'210.81</b>    | <b>1'923'402.80</b>  | <b>995'177.57</b>    | <b>1'871'618.64</b>  |      |  |
| Redditi della sostanza (42)                       | 194'808.06           | 446'419.35           | 136'429.51           | 123'012.74           | 159'381.14           | 135'557.10           | 126'096.41           | 100'240.77           | 106'168.43           | 130'106.15           |      |  |
| ./. Redditi immobiliari beni amministrativi (427) | 36'212.40            | 33'186.25            | 46'599.85            | 55'795.75            | 64'005.50            | 67'616.75            | 68'517.45            | 69'236.45            | 74'986.80            | 89'604.55            |      |  |
| <b>Redditi patrimoniali</b>                       | <b>158'595.66</b>    | <b>413'233.10</b>    | <b>89'829.66</b>     | <b>67'216.99</b>     | <b>95'375.64</b>     | <b>67'940.35</b>     | <b>57'578.96</b>     | <b>31'004.32</b>     | <b>31'181.63</b>     | <b>40'501.60</b>     |      |  |
| Interessi lordi (32)                              | 224'972.81           | 284'594.16           | 245'809.00           | 254'192.16           | 237'792.59           | 208'962.44           | 187'338.47           | 142'592.70           | 131'701.71           | 104'222.75           |      |  |
| ./. Redditi della sostanza (42) - (424)           | 194'808.06           | 446'419.35           | 136'429.51           | 123'012.74           | 159'381.14           | 135'557.10           | 126'096.41           | 100'240.77           | 106'168.43           | 130'106.15           |      |  |
| <b>Interessi netti</b>                            | <b>30'164.75</b>     | <b>-161'825.19</b>   | <b>109'379.49</b>    | <b>131'179.42</b>    | <b>88'411.45</b>     | <b>73'405.34</b>     | <b>61'242.06</b>     | <b>42'351.93</b>     | <b>25'533.28</b>     | <b>-25'883.40</b>    |      |  |
| Spese correnti (3)                                | 5'301'912.56         | 5'946'925.76         | 5'767'188.29         | 5'645'268.82         | 6'121'293.21         | 6'393'043.78         | 6'131'160.48         | 6'959'530.25         | 6'267'331.42         | 7'493'292.35         |      |  |
| Addebiti interni (39)                             | 0.00                 | 279'207.50           | 178'917.25           | 180'126.70           | 156'097.60           | 186'418.90           | 186'896.10           | 181'844.45           | 181'450.00           | 180'833.15           |      |  |
| Riversamenti (37)                                 | 0.00                 | 0.00                 | 0.00                 | 0.00                 | 0.00                 | 0.00                 | 0.00                 | 0.00                 | 0.00                 | 0.00                 |      |  |
| <b>Spese nette</b>                                | <b>5'301'912.56</b>  | <b>5'667'718.26</b>  | <b>5'588'271.04</b>  | <b>5'465'142.12</b>  | <b>5'985'195.61</b>  | <b>6'206'624.88</b>  | <b>5'944'264.38</b>  | <b>6'777'685.80</b>  | <b>6'085'881.42</b>  | <b>7'312'459.20</b>  |      |  |
| Ricavi correnti (4)                               | 5'507'432.31         | 5'747'737.55         | 5'167'948.47         | 5'639'562.74         | 6'322'311.41         | 6'602'486.54         | 6'215'842.59         | 7'268'918.80         | 6'473'761.69         | 7'798'627.84         |      |  |
| <b>Ricavi netti (4-47-49)</b>                     | <b>5'507'432.31</b>  | <b>5'468'530.05</b>  | <b>4'989'031.22</b>  | <b>5'459'436.04</b>  | <b>6'166'213.81</b>  | <b>6'416'067.64</b>  | <b>6'028'946.49</b>  | <b>7'087'074.35</b>  | <b>6'292'311.69</b>  | <b>7'617'794.69</b>  |      |  |
| Investimenti netti ( ( 5 - 6 ) + 68 )             | 1'518'526.50         | 186'177.05           | 650'277.20           | 381'473.95           | 693'603.18           | 1'642'882.40         | 962'528.70           | 660'014.25           | 342'297.30           | 438'236.90           |      |  |
| Debito pubblico netto (2-29)-(10+11+12+13)        | 7'002'985.13         | 9'075'619.29         | 9'605'343.08         | 9'272'763.66         | 8'580'164.04         | 8'932'673.15         | 9'035'991.04         | 7'772'602.49         | 7'119'722.22         | 5'697'653.58         |      |  |
| Beni amministrativi al 01.01 (14-16-17)           | 9'119'012.60         | 9'940'420.95         | 10'376'431.08        | 10'306'915.05        | 9'968'629.55         | 9'477'048.13         | 10'039'000.00        | 10'227'000.00        | 9'273'000.00         | 8'826'550.00         |      |  |
| Ammortamenti beni patrimoniali (330)              | 79'610.15            | 64'944.35            | 62'479.75            | 34'587.70            | 32'212.20            | 65'079.05            | 24'557.04            | 46'090.06            | 21'760.55            | 94'225.10            |      |  |
| Capitale proprio (29)                             | 2'937'435.82         | 1'500'000.00         | 1'300'811.79         | 695'865.89           | 695'865.89           | 1'106'326.85         | 1'191'008.96         | 1'500'397.51         | 1'706'827.78         | 2'012'163.27         |      |  |
| <b>Totale passivi (2)</b>                         | <b>16'721'832.40</b> | <b>17'334'947.94</b> | <b>17'081'499.95</b> | <b>16'511'548.55</b> | <b>15'095'980.33</b> | <b>15'631'645.41</b> | <b>16'210'572.06</b> | <b>16'635'431.15</b> | <b>16'241'614.53</b> | <b>16'802'008.44</b> |      |  |

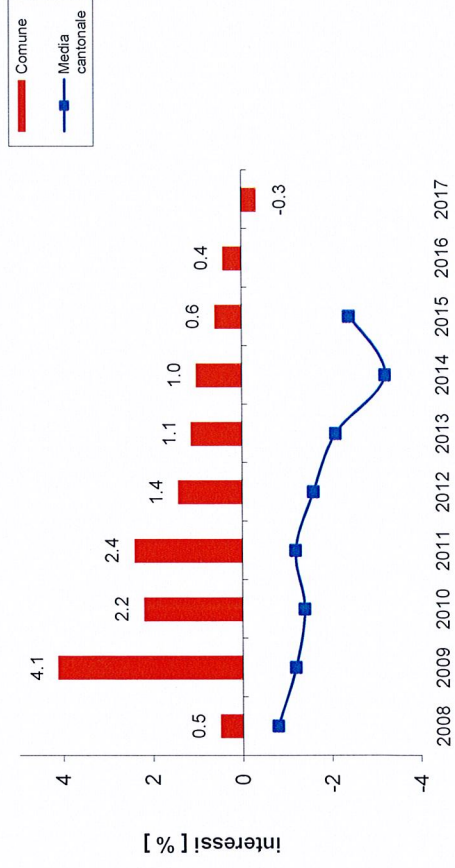
1 - Copertura delle spese correnti



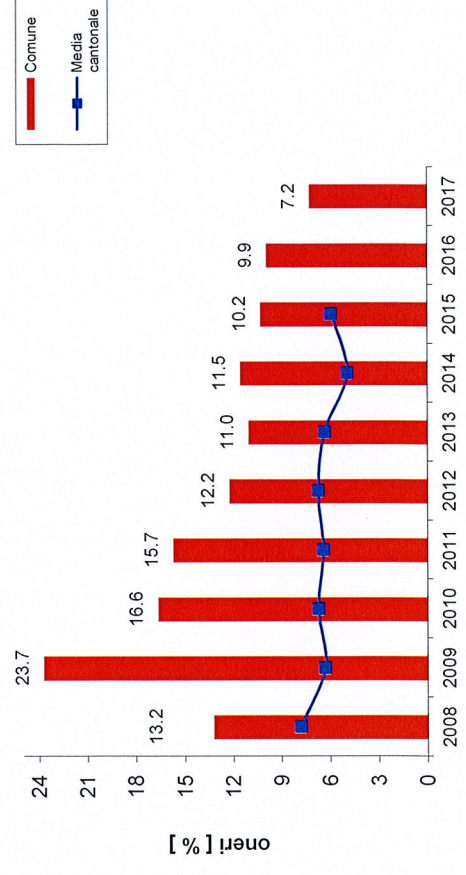
2 - Ammortamenti amministrativi



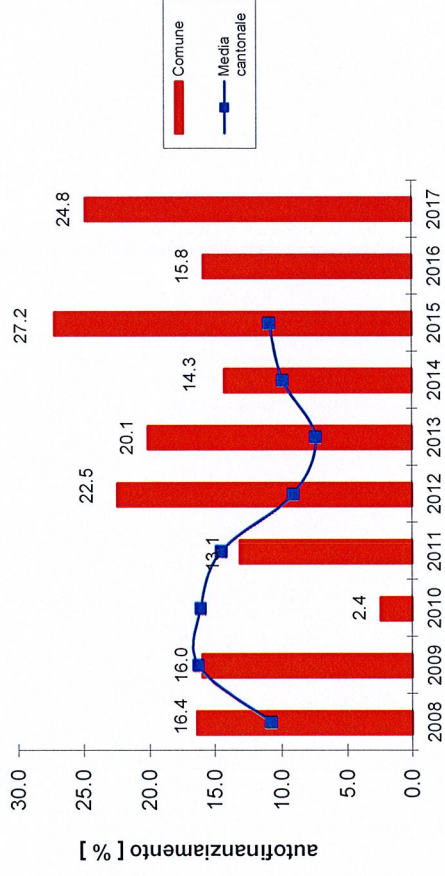
3 - Quota interessi



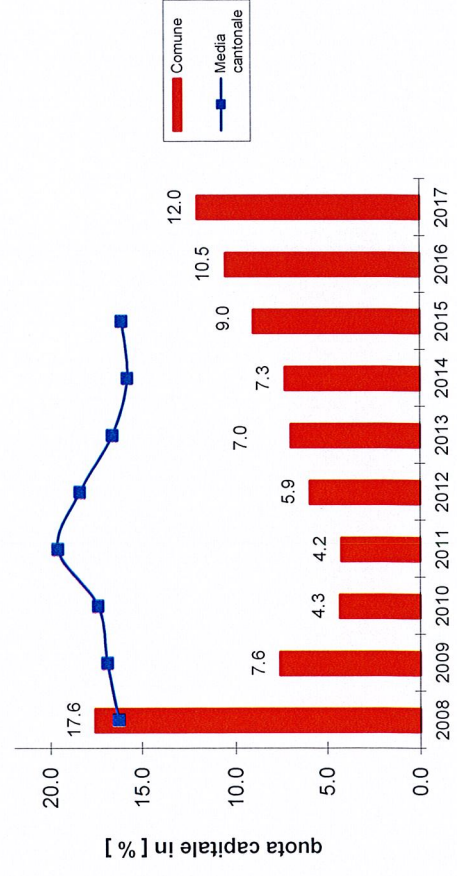
4 - Quota oneri finanziari



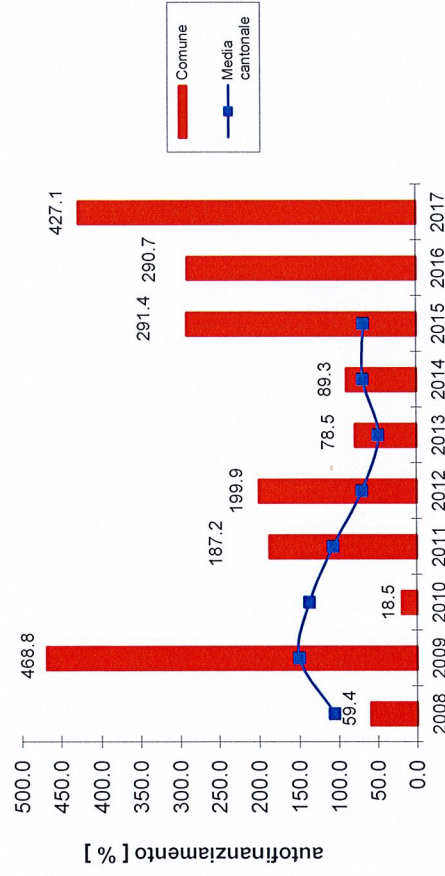
6 - Capacità di autofinanziamento



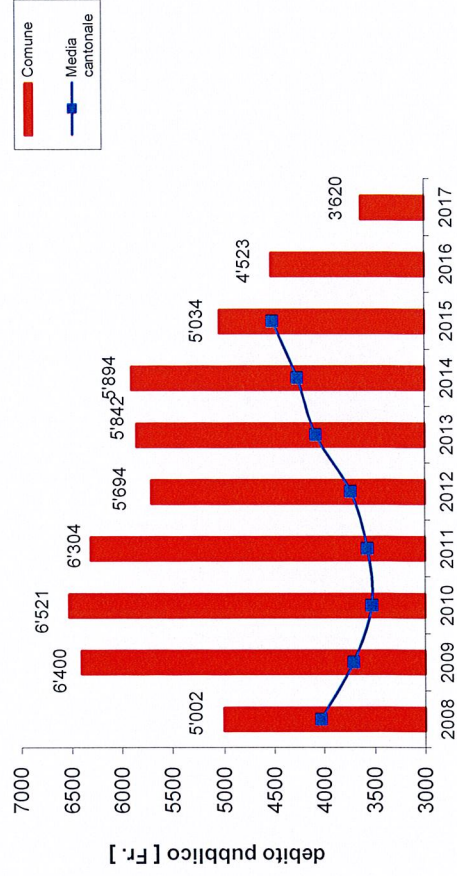
8 - Quota capitale proprio



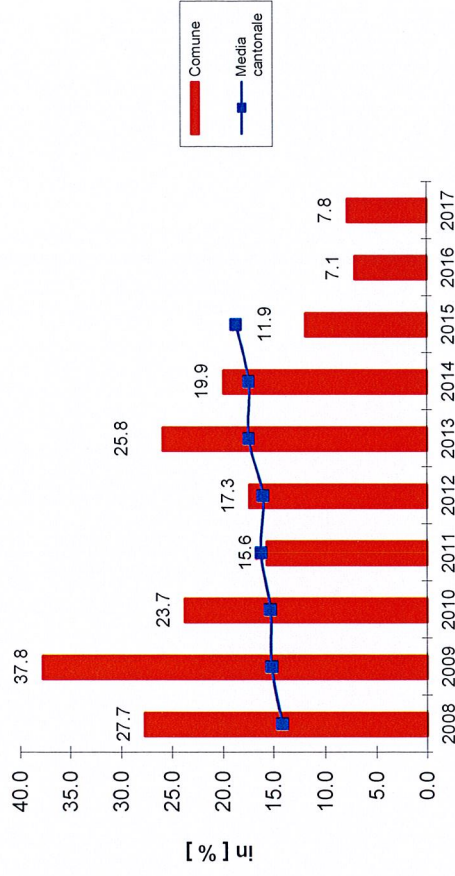
5 - Grado di autofinanziamento



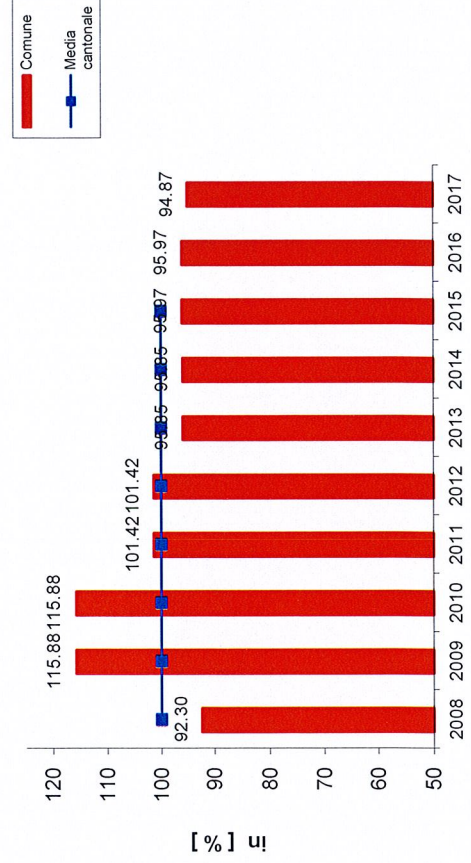
7 - Evoluzione debito pubblico procapite



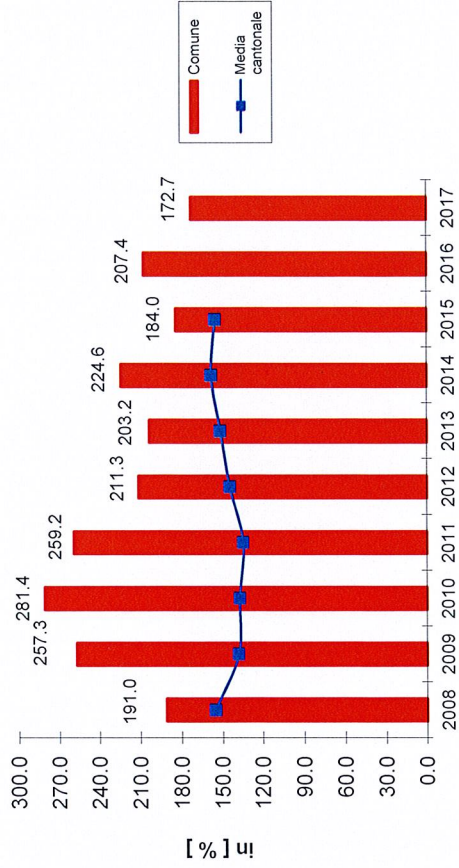
10 - Quota degli investimenti



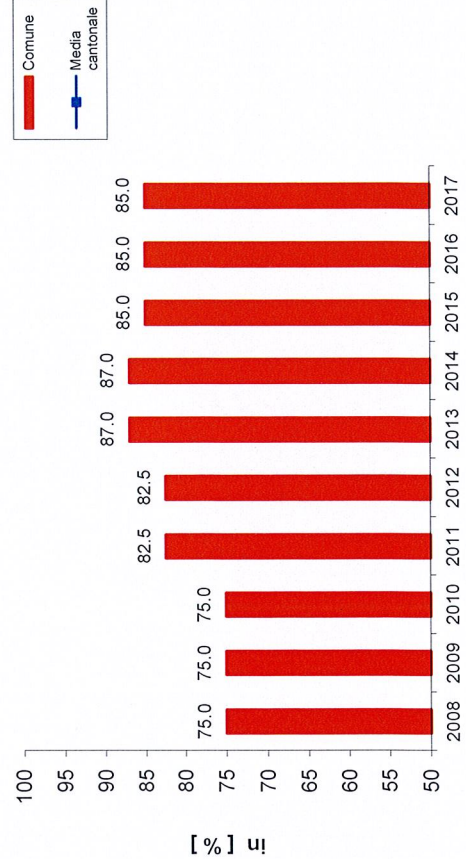
12 - Indice forza finanziaria



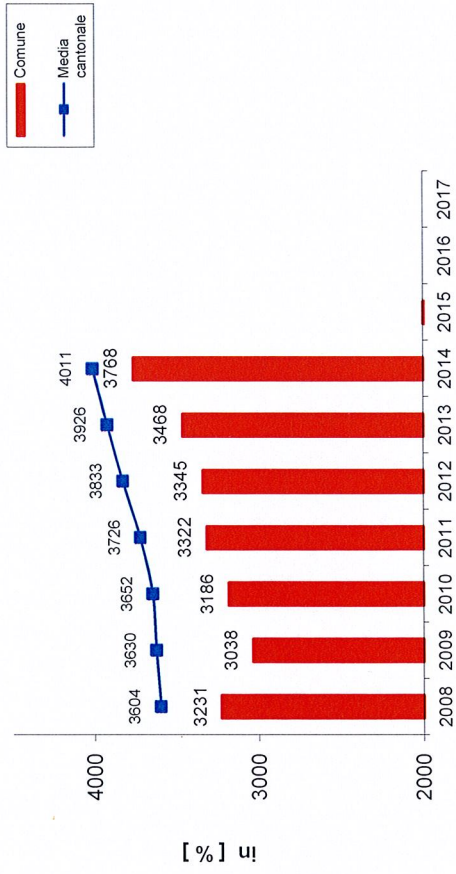
9 - Quota indebitamento lordo



11 - Moltiplicatore politico



### 13 - Risorse fiscali pro-capite



**COMUNE DI BEDANO**  
**Tabella elenco debiti esistenti al 31.12.2017**

**Prestiti a tasso fisso**

| N. conto a bilancio | Importo prestito 1.1.2017 | Rimborsi di prestiti avvenuti nel 2017 | Aumenti di prestiti avvenuti nel 2017 / rispettivamente nuovo prestito | Importo prestito 31.12.2017 | Tasso interesse 31.12.2017 | Durata (solo per i prestiti a tasso fisso) |
|---------------------|---------------------------|--|--|-----------------------------|----------------------------|--|
| 221.27              | 1'500'000.00              | 1'500'000.00                           | 0.00   | 0.00                        | 0.85%                      | 17.12.2017                                 |
| 221.28              | 2'000'000.00              | 0.00                                   | 0.00   | 2'000'000.00                | 1.00%                      | 28.03.2018                                 |
| 221.29              | 2'000'000.00              | 0.00                                   | 0.00   | 2'000'000.00                | 1.15%                      | 26.04.2019                                 |
| 221.30              | 500'000.00                | 500'000.00                             | 0.00   | 0.00                        | 0.61%                      | 28.11.2017                                 |
| 221.31              | 2'000'000.00              | 0.00                                   | 0.00   | 2'000'000.00                | 0.85%                      | 30.11.2020                                 |
| 221.32              | 2'000'000.00              | 0.00                                   | 0.00   | 2'000'000.00                | 1.18%                      | 28.04.2025                                 |
| 221.33              | 2'000'000.00              | 2'000'000.00                           | 0.00   | 0.00                        | 0.00%                      | 07.12.2017                                 |
| 221.34              | 0.00                      | 0.00                                   | 4'000'000.00   | 4'000'000.00                | -0.10%                     | 26.11.2018                                 |
| <b>Totali</b>       | <b>12'000'000.00</b>      | <b>4'000'000.00</b>                    | <b>4'000'000.00</b>  | <b>12'000'000.00</b>        |                            |  |



**CONSUNTIVO 2017 // Tabella ammortamenti per beni ammortizzati  
secondo art. 12 Rgfc (sul valore residuo, minimo complessivo 10%)**

| CONTO  | BENI AMMINISTRATIVI                          | Valore contabile al 31.12.2016 | AMMORTAMENTI 2017 |                   |                     | Investimenti netti 2017 | Valore contabile al 31.12.2017 |
|--|--|--------------------------------|-------------------|-------------------|---------------------|-------------------------|--------------------------------|
|  |  |                                | %                 | ordinari          | supplementari       |                         |                                |
| 141.01   | Strade                                       | 1'730'000.00                   | 10                | 173'000.00        | 212'124.00          | 55'124.00               | 1'400'000.00                   |
| 141.02   | Incanalamento torrenti                       | 300'000.00                     | 10                | 30'000.00         | 270'000.00          | -                       | -                              |
| 143.00   | Edificio amministrativo - fondo 278          | 140'000.00                     | 6                 | 8'400.00          | 1'600.00            | -                       | 130'000.00                     |
| 143.01   | Edificio amministrativo - fondo 317          | 180'000.00                     | 6                 | 10'800.00         | 9'200.00            | -                       | 160'000.00                     |
| 143.03   | Scuola dell'infanzia - fondo 108             | 140'000.00                     | 6                 | 8'400.00          | 1'600.00            | -                       | 130'000.00                     |
| 143.04   | Rifugio pubblico e posteggio - fondi 313-314 | 890'000.00                     | 6                 | 53'400.00         | 6'600.00            | -                       | 830'000.00                     |
| 143.06   | Zona di svago e magazzino                    | 840'000.00                     | 6                 | 50'400.00         | 9'600.00            | -                       | 780'000.00                     |
| 143.07   | Edificio amministrativo - fondo 369          | 1'780'000.00                   | 6                 | 106'800.00        | 3'200.00            | -                       | 1'670'000.00                   |
| 146.00   | Centro elaborazione dati                     | -                              | 25                | -                 | 16'000.00           | 16'000.00               | -                              |
| 162.08   | PTL / PAL                                    | 690'000.00                     | 10                | 69'000.00         | 273'280.00          | 152'280.00              | 500'000.00                     |
| 171.10   | Progetto sistemazione - via d'Argine         | -                              | 25                | -                 | 56'000.00           | 56'000.00               | -                              |
| 171.15   | Piano energetico comunale                    | -                              | 25                | -                 | 11'456.00           | 11'456.00               | -                              |
| 171.17   | Progettazione definitiva nuova SE            | -                              | 25                | -                 | 120'950.00          | 120'950.00              | -                              |
| 171.18   | Analisi energetica (SUPSI)                   | -                              | 25                | -                 | 8'640.00            | 8'640.00                | -                              |
| <b>TOTALE AMMORTAMENTI SOSTANZA AMMORTIZZABILE</b> |  | <b>6'690'000.00</b>            | <b>7.63%</b>      | <b>510'200.00</b> | <b>1'000'250.00</b> | <b>420'450.00</b>       | <b>5'600'000.00</b>            |
|  |  |                                | <b>22.58%</b>     |                   | <b>1'510'450.00</b> |                         |                                |

**CONSUNTIVO 2017 // Tabella ammortamenti per beni ammortizzati  
secondo art. 13 Rgfc (ammortamenti particolari)**

| CONTO                                  | OPERA                                     | SITUAZIONE INVESTIMENTI |            | Valore contabile al 31.12.2016 | AMMORTAMENTI 2017 |         |           |               | Investimenti netti 2017 | Valore contabile al 31.12.2017 |
|--|---|-------------------------|------------|--------------------------------|-------------------|---------|-----------|---------------|-------------------------|--------------------------------|
|  |   | inizio                  | fine       |                                | anni              | residuo | ordinari  | supplementari |                         |                                |
|  |   |                         |            |                                |                   |         |           |               |                         |                                |
| 141.00                                 | Fognature                                 | in costruzione          |            | -                              |                   |         |           |               |                         |                                |
| 141.03                                 | Sorgenti, captazioni e stazioni pompaggio | in costruzione          |            | -                              |                   |         |           |               |                         |                                |
| 141.50                                 | acquedotto comunale (nuovo)               | 31.12.2004              | 31.12.2044 | 642'060.00                     | 40                | 28.0    | 22'930.75 | -             | 11'300.00               | 11'300.00                      |
| 141.54                                 | acquedotto (sorgenti)                     | 31.12.2011              | 31.12.2051 | 42'300.00                      | 40                | 35.0    | 1'208.60  | -             | -                       | 619'129.25                     |
| 141.55                                 | condotta via d'Argine                     | in costruzione          |            | -                              |                   |         |           |               | 5'800.00                | 41'091.40                      |
| 141.59                                 | condotta via alle Fornaci / via al Fiume  | 31.12.2004              | 31.12.2044 | 107'155.00                     | 40                | 28.0    | 3'827.00  | -             | -                       | 103'328.00                     |
| 141.60                                 | condotta via Cantonale                    | 31.12.2008              | 31.12.2048 | 193'710.00                     | 40                | 32.0    | 6'053.45  | -             | -                       | 187'656.55                     |
| 141.61                                 | condotta via alla Filanda                 | 31.12.2007              | 31.12.2047 | 43'040.00                      | 40                | 31.0    | 1'388.40  | -             | -                       | 41'651.60                      |
| 141.62                                 | condotta via Barberina / via S. Rocco     | 31.12.2007              | 31.12.2047 | 98'560.00                      | 40                | 31.0    | 3'179.40  | -             | -                       | 95'380.60                      |
| 141.63                                 | condotta via S. Maria                     | 31.12.2010              | 31.12.2050 | 32'900.00                      | 40                | 34.0    | 967.65    | -             | -                       | 31'932.35                      |
| 141.64                                 | condotta via alla Gerra                   | in costruzione          |            | 311'000.00                     |                   |         |           | -             | 12'000.00               | 323'000.00                     |
| 141.65                                 | condotta via Campo Sportivo               | in costruzione          |            | 113'000.00                     |                   |         |           | -             | -                       | 113'000.00                     |
| 141.66                                 | condotta via Ai Pozzi / Strada Regina     | in costruzione          |            | 100'500.00                     |                   |         |           | -             | -                       | 100'500.00                     |
| 141.67                                 | condotta via Ai Pozzi / via Selva         | in costruzione          |            | 29'100.00                      |                   |         |           | -             | -                       | 29'100.00                      |
| 143.50                                 | acquedotto comunale (costruzione edile)   | 31.12.2002              | 31.12.2042 | 423'225.00                     | 40                | 26.0    | 16'277.90 | -             | -                       | 406'947.10                     |
|  |   |                         |            | 2'136'550.00                   |                   |         | 55'833.15 | -             | 29'100.00               |                                |
| <b>TOTALE AMMORTAMENTI PARTICOLARI</b> |   |                         |            |                                |                   |         | 55'833.15 | -             |                         | <b>2'109'816.85</b>            |